

Читай - и поймашь!®

ISSN 0233-7754

РЫБОЛОВ

# РЫБОЛОВ®

СЕНТЯБРЬ

9' 2010

Язь.  
Спиннинговые  
ИЗЫСКИ  
(стр.30, 38)

Судак  
почти  
не виден  
(стр.2)

Уральская  
осень:  
бобровый рай,  
кондовая  
рыбалка  
(стр.58)



ISSN 0233-7754



9 770233 775006

10009



>



**Для тех, кому важен результат!**

# FLAMINGO


Весь ассортимент продукции!



Владелец торговой марки «FLAMINGO» –  
ООО «ГолдФлиш» г. Воронеж  
Оптовая продажа широкого ассортимента  
рыболовных товаров  
Тел.: (4732) 502-884, 502-883  
Тел./факс: (4732) 502-885  
www.flamingo-fishing.ru  
E-mail: gerya@comch.ru

Эксклюзивный представитель в Москве  
ЗАО «Аминго»  
Тел.: (495) 632-42-85, 995-30-84  
Тел./факс: (495) 678-27-98  
E-mail: aminigo@list.ru

г. Тамбов 8(810) 789-79-43  
г. Челябинск 8(351) 778-50-47  
г. Краснодар 8(8612) 35-63-75  
г. Пенза 8(8412) 44-14-67  
г. Йошкар-Ола 8(902) 684-79-06  
г. Екатеринбург 8(343) 246-35-72  
г. Волгоград 8(8442) 39-63-89  
г. Ростов-на-Дону 8(863) 228-78-19  
г. Курск 8(4712) 51-47-18



реклама

МАССОВЫЙ  
НАУЧНО-ПОПУЛЯРНЫЙ  
ИЛЛЮСТРИРОВАННЫЙ  
ЖУРНАЛ

# РЫБОЛОВ

Основан в январе 1985 года

**СЕНТЯБРЬ**

**9/2010**

УЧРЕДИТЕЛЬ:  
ООО «Редакция журнала «Рыболов»  
Журнал зарегистрирован в Министерстве РФ  
по делам печати, телерадиовещания  
и средств массовых коммуникаций  
Свидетельство о регистрации  
ПИ № 77-5550 от 10.10.2000 г.  
Главный редактор **А. ГОЛОВАНОВ**  
Зам. главного редактора **А. ЖИЛИНА**

**Над номером работали:**  
Н. ГАЛИТОВСКАЯ, В. ВОЛКОВ,  
А. ДОНСКОВ, А. ЗАХАРЬЕВА,  
А. ПОХЛЕБКИН (ответственный редактор),  
А. РАССТЕГАЕВ (шеф-корреспондент)

**Фотографии и слайды:**  
А. БОНДАРЕНКО, А. ВОЛЕГОВ, В. ВОЛКОВ,  
Д. ДАВЫДОВ, М. ДОБРУСИН, А. КИЛАДЗЕ,  
П. КОНОПЛЕВ, В. ПАВЛЕНКО, А. ПОТАПОВ,  
А. ПОХЛЕБКИН, М. СКОПЕЦ, А. ФАЛАЛЕЕВ,  
А. ЧЕРВЯКОВ

**На обложке:** фото В. ВОЛКОВА  
Верстка: С. ХРОМОВ. Рисунки: С. ЕРМИЛОВ

**Адрес редакции:**  
129110 Москва, ул. Гиляровского, 39, офис 211  
Тел.: (495) 607-18-05, факс: (495) 607-19-94  
**Адрес для писем:** 107078, г. Москва, а/я 118  
**E-mail:** info@rybolov.ru, sekretar@rybolov.ru  
Директор по развитию М. ДОБРУСИН  
Коммерческий директор П. ЖИЛИН

**Отдел реализации:**  
Е. АСТАПЕНКО, Д. АЛЕКСЕЕВ, М. КАТКОВА,  
С. ШАРГОРОДСКИЙ, Ю. ЮДИН  
Тел.: /факс: (495) 607-19-94  
E-mail: zakaz@rybolov.ru

**Отдел рекламы:**  
Тел.: (495) 607-17-52, тел./факс: (495) 607-19-94  
E-mail: reklama@rybolov.ru  
За содержание рекламных объявлений  
ответственность несет рекламодатель

Подписано в печать 30.08.2010 г.  
Объем 6 печ. л.

Формат 145x210, бумага мелованная  
Цена договорная. Тираж 55000 экз.

Отпечатано в типографии Lietuvos rytas  
Тел.: +7 (370 5) 274-37-43; (495) 343-60-10  
Рукописи не рецензируются и не возвращаются  
Редакция оставляет за собой право  
не вступать в переписку с  
©ООО «РЕДАКЦИЯ ЖУРНАЛА «РЫБОЛОВ», 2010 г.

Наши издания:

**РЫБОЛОВ** **РЫБОЛОВ**  
подписка

по каталогу «Газеты и журналы» агентства «Роспечать»  
полугодовой индекс 72598 полугодий индекс 70794  
годовой индекс 71693 годовой индекс 72345

по каталогу МАП «Почта России»  
полугодовой индекс 99396 полугодий индекс 99395  
годовой индекс 12622 годовой индекс 12623

**ВИДЕО** **ТРЮКОВЫЕ** **АКВАРИУМ**

**ЗАКАЗЫ** **ПОДПИСКА**  
через отдел продаж редакции по каталогу «Газеты и журналы»  
Тел./факс: (495) 607-17-52; агентства «Роспечать»  
E-mail: zakaz@rybolov.ru полугодий индекс 73008  
годовой индекс 72346

по каталогу МАП «Почта России»  
полугодовой индекс 99062  
годовой индекс 12621

Наш сайт – <http://www.rybolov.ru>

**ГИПП** Гильдия издателей периодической печати

**РОСОХОТНИК** Российская Ассоциация общественных  
объединений охотников и рыболовов

**ЕАРА** Европейская Ассоциация производителей  
и поставщиков рыболовного снаряжения

**Техника и тактика ловли** 2

Д. ДАВЫДОВ – Ночная дискотека на Оке  
М. СКОПЕЦ, А. БОНДАРЕНКО – На дамбе  
В. ПАВЛЕНКО – За язем на малые и большие реки  
А. ВОЛЕГОВ – Язь в городской черте

**Мнение** 47

С. СЛЕПЦОВ – Давайте ловить карпа,  
а не «фишинговать» его

**Рыбы и рыболовы** 48

В. ПЕРВАКОВ – Судьба «Черной осы»  
А. ФАЛАЛЕЕВ – Есть у нас традиция

**Рыболовный туризм** 58

А. ПОТАПОВ – Осень на Конде  
А. ЧЕРВЯКОВ – Елома. Путешествие  
на машине времени

**Кругозор** 74

А. КИЛАДЗЕ – Рыбный след Эфеса

**Самodelки** 76

В. ПАНОВ – Самоподсекатель  
В. РОМАНОВ – Блесна «электрическая»  
В. БОБЫЛЕВ – Шумящий девон  
П. КОНОПЛЕВ – «Хорватские яйца» и русские  
матрешки

**Выставка рыболовных достижений** 84

**Вы спрашивали?** 86

**Рыбачок** 92

**У костра** 95

А. ПЕТРОВ – Интернет научил

**Внимание!**  
Началась подписная компания-2011.  
На журналы «Рыболов» и «Рыболов-Elite»  
можно подписаться во всех отделениях  
связи. Вы найдете эти издания в каталогах  
«Газеты и журналы» Агентства «Роспечать»  
и «Почта России» Межрегионального  
агентства подписки (МАП).





Д. ДАВИДОВ  
г. Москва

# НОЧНАЯ ДИСКОТЕКА НА ОКЕ

**В** этой статье я хотел бы рассказать о ночной ловле на спиннинг – тема эта очень интересная и актуальная. Речь пойдет о рыбалке на Оке в период с 10 июня (как правило, это срок окончания нерестового запрета) по конец октября (в зависимости от первых заморозков).

Почему так точно указан срок начала ловли? Да просто у меня было очень много результативных рыбалок 11 июня, т.е. в ночь с 10-го на 11-е, а 12-го клевало уже гораздо хуже. Может, потому что я попал на отдохнувшую

в течение 2 месяцев от спиннингистов рыбу.

Думаю, что мои наблюдения пригодятся всем, ведь у многих есть свои любимые реки, где они смогут с легкостью применить мои тактические схемы и поймать там хищника не только днем, но и ночью. Сразу оговорюсь, что ночью я буду называть период, начинающийся за час до заката и заканчивающийся часом после рассвета.

## Пять причин поехать на ночную рыбалку

1. Главная, весьма актуальная причина (в связи с перспективами повторения аномально жаркой погоды в России) – многие виды рыб в это время переходят на питание и проявление какой-либо активности только ночью.

2. Ночь захватывает два максимальных пика активности рыбы – это так называемые утренний и вечерний «выходы», когда можно за каких-то полчаса поймать гораздо больше, чем за целый день.

3. Летом днем на водоеме очень много отдыхающих как на воде, так и на берегу. Иногда их наезжает столько, что даже ловить невозможно, в этом году такое было у меня несколько раз, так что самому приходилось откладывать спиннинг и отдыхать, надеясь при этом на ночную рыбалку, когда весь народ либо уезжает, либо укладывается спать. Рыба успокаивается и ее можно спокойно ловить.

4. У многих (как и у меня, например) в последнее время совсем нет выходных, рыбачить остается только





ночью. Но можно поехать и на вечер, половить часов до 2 ночи, вернуться домой, поспать и опять на работу. Если раньше я ловил в среднем три дня в неделю, то сейчас такой возможности нет, поэтому ночная ловля – это единственная возможность не забывать, как держать спиннинг в руках, а тем более ночью клюет!

5. Ночная рыбалка окружена непередаваемой романтической атмосферой: природа, тишина, встреча заката и рассвета на реке – в общем, красота! Рыбалка днем и ночью – это как небо и земля, совсем разные вещи, ты попадаешь в совсем другой мир!

#### На кого можно охотиться ночью Судак

Это, конечно же, типичный ночной хищник, да и моя любимая рыба тоже. Я бы сказал, что это очень пунк-

туальный клыкастик, который буквально заставляет меня своими действиями брать часы на рыбалку, клюет строго «выходами», начинает кормиться всегда примерно в одно время. У меня был один год на Оке, когда я ловил летом два месяца в одном и том же месте, так вот судак там выходил строго в одно и то же время, и это повторялось на протяжении всех рыбалок, по нему можно было сверять часы.

Но иногда бывают периоды, когда «выходы» постоянно меняются по времени, видимо, здесь на поведение судака влияют какие-то другие факторы – погодные условия, уровень воды и т.д. Как-то я попал на 15-минутный «выход» в период с 2 до 3 ночи, за который мне удалось поймать 9 судачков, при том что всю ночь не было ни одной поклевки.



В общем, если вы едете ночью рыбачить спиннингом, то настраивайтесь на судака, хотя ловится не только он один.

#### Голавль

В моих ночных уловах эта рыба занимает второе место, в начале лета я даже целенаправленно еду ночью за голавлем. Знаю несколько мест, где эта рыба попадается ночью в гораздо больших количествах, нежели судак, но это происходит лишь в течение недели после снятия запрета, поэтому этот промежуток времени ни в коем

предпочтении своим любимым «пузырикам», т.е. крэнкбейтам. Это вовсе не говорит о том, что он не возьмет классические судачьи воблеры формы minnow, просто на крэнки можно поймать гораздо больше. В тактическом же отношении ночная ловля голавля и судака практически ничем не различается.

#### Жерех

Он также достаточно часто попадает ночью. Его поимки в конкретные ночные часы скорее случайны, но зато на закате и рассвете его можно очень неплохо ловить целенаправленно – в эти часы он менее осторожен, нежели днем.

Основными приманками являются воблеры минноу (6-8 см, тонущие и плавающие), вокеры и попперы. Выбирая длину приманки, надо внимательно отследить, малька какого размера гоняет жерех, и исходить из этого.







В эти часы очень актуальна ловля на всплеск.

#### Сом

Это нередкий хищник в ночных уловах, хотя, целенаправленной охотой на сома ночью я никогда не занимался, но как прилов он попадает частенько. Правда, в большинстве

случаев исход борьбы оказывается не в пользу рыбака, ибо снасти, применяемые для ночной ловли судака, не обладают нужной мощностью и сдерживающим ресурсом. Разумеется, сома как особо охраняемую рыбу в центральном регионе необходимо отпускать.

#### Язь

Этот белый хищник тоже охотно клюет ночью, причем несколько раз я падал на Оке именно на стаи язя. Из приманок работали лучше всего небольшие крэнки, типа SMITH Camion Magnum.

#### Как выбирать место

Обязательным условием является приезд на реку до темноты, чтобы можно было посмотреть, что про-



ATEMI



новое поколение катушек

**RIVALARD**  
FROM SPECIALISTS TO SPECIALISTS

[www.atemi.ru](http://www.atemi.ru)

г. Подольск, ул. Комсомольская, 1  
тел.: (495) 580 3090 (только для оптовиков)



**ЗУБР**  
**Т-белье**  
ИЗ НАТУРАЛЬНОЙ ШЕРСТИ

ПРЕМЬЕРА 10-13 СЕНТЯБРЯ 2010Г  
НА ВЫСТАВКЕ-ЯРМАРКЕ  
"ОХОТА И РЫБОЛОВСТВО НА РУСИ"  
ВВЦ, ПАВИЛЬОН 69, СТЕНД Р-37, 2-ЭТ

**БОЕВОЙ ТРИКОТАЖ**  
ДЛЯ РАБОТЫ И ОТДЫХА



# ЗУБР В РЫБАЛКЕ!



**Т-белье** - это одежда, защищающая от холода.  
**Т-белье** изготовлено из натуральной шерсти меринсовых овец с добавлением искусственных волокон. Натуральная шерсть обладает уникальным свойством сохранять тепло, впитывая и отводя влагу. Искусственные волокна придают **Т-белью** прочность и носкость. Для создания **Т-белья** используются специальные вязальные машины, на которых каждому виду одежды задается свой тип переплетения, толщина и плотность материала. Детали **Т-белья** соединяются плоскими эластичными швами, уменьшающими натирание кожи. Коллекция **Т-белья** включает в себя различные виды нательного термобелья ЗУБР, ОРЕЛ, ТИГР, РЫСЬ и верхней утепляющей одежды МЕДВЕДЬ, МОРЖ, которые комбинируются в зависимости от погодных условий и активности.

**Т-белье ЗУБР**

Слой	Нательное термобелье
Применение	Прохладная и холодная погода
Вид деятельности	Средняя и низкая активность
Тип полотна	Трехслойный материал
Плотность	200 г/м <sup>2</sup>
Состав	30% - шерсть, 70% - нитрон

исходит на реке, где какие струи проходят, запомнить места, где ловить ночью. Если же место досконально известно и вы не так давно там были, то можно приезжать и глубокой ночью.

Выбор места основан на том, что рыба ночью выходит кормиться, поэтому в данном месте ловли обязательно должен быть малек. Если его не будет, то судаку некого будет гонять.

Как правило, самые типичные места кормежки рыбы – перекааты, точные выходы с ям на перекааты. Практически всегда хищник проявляет себя ночью под мостами и плотинами, в местах с любым серьезным изменением течения.

### О приманках и снастях

В основном ночью ловлю на воблеры, а там, где это делать сложно и неудобно, а потому и неэффектив-

но, пользуюсь джиг-приманками (в основном на глубинах более 2,5 м) – это твистеры размером 3-5 дюймов и поролоновые рыбки длиной 5-8 см.

Объемные приманки я разделяю на три типа.

1. Поверхностные, которыми можно ловить на «усы»: к ним можно отнести вокеры (очень эффективны, когда есть поверхностный бой хищника, но на них очень много пустых поклевков) и воблеры минноу длиной 7-11 см с нулевым заглублением (используются в основном при сверхмедленной равномерной проводке на снос).

Не буду останавливаться на каждой приманке отдельно, а просто перечислю те модели, которыми я сам ловлю и которые меня не раз выручали. Отмечу, что в конкретном месте обычно лучше других срабатывает ка-



ЛЮБУЮ КОЛЛЕКЦИЮ **Т-белья** ВЫ МОЖЕТЕ ЗАКАЗАТЬ НА САЙТЕ [WWW.TRİKOTAJ.RU](http://WWW.TRİKOTAJ.RU) ИЛИ ПО ТЕЛЕФОНУ: +7(495) 741-26-03





DUEL Stoop 70MR 7 см, YO-ZURI Pins Magnet 70F 7 см.

3. Это так называемые джиг-минноу с заглублением от 1,5 до 3 м. Модели, которые я с успехом применял: BASSDAY Sugar Deep 70F 7 см, ZIP BAITs Rigge Deep 70F 7 см, DAIWA S.C. Salmer SP-G 6,5 см, YO-ZURI Hardcore Lb-70SP 7 см, O.S.P. POWER Dunk 57SP 5,7 см.

Поводок из струны №2 использую всегда. Из лесок предпочитаю «плетенку», это либо SALMO Braid Elite Ø0,14 м, либо японские PE-

кая-то одна, видимо, та, что лучше всего подходит под данные условия. На другие тоже ловится, но не так хорошо.

Вокеры: RAPALA Skitter Walk 8 см, ZIP BAITs Irony 9 см, MEGABASS Dog-x JR Coayu 7 см, LUCKY CRAFT Gun Fish 8 см. «Нулевки»: YO-ZURI Hardcore O 6,5 см и SS-minnow 8 см, RAPALA Jointed 9 и 11 см.


2. Воблеры минноу – основной тип ночных воблеров, длиной 6-10 см с заглублением до 1 м.

Преимущественный метод анимации – медленная равномерная проводка. агрессивный твичинг ночью я использую только в «обратках», там он бывает очень эффективным при ловле судака.

Основные модели: ZIP BAITs Rigge 70F 7 см, SMITH Panish 85F 8,5 см, TACKLE HOUSE Bitstream SS73 7,3 см,

шнуры четырехжильные 0,8 или 1.

Спиннинги с катушкой подойдут те, которыми вы ловите на воблер днем, они должны быть максимально надежны, ведь ловля происходит в условиях ограниченной



видимости. Мой основной комплект – спиннинг NORSTREAM Dynamic II Twitch Special длиной 2,3 м и тестом 5-25 г + катушка SHIMANO Biomaster AR-C 2500.

**Ночные откровения – 2010**

В этом году с рыбой летом ночью происходило что-то особенное. Такого не было никогда. На каждой рыбалке ночью я обязательно вылавливал по одной-две щуки. Попадались и крупные экземпляры, под Серпуховом я взял зубастую весом 5,5 кг в 1 час ночи.

Чрезвычайно активизировался ночью и окунь – он частенько выходил на судачьи места, и когда клыкастый не клевал, окунь просто творил чудеса, хватал буквально все!

Но все же основной ночной хищник – это был, есть и будет мой любимый судак, красивый и злой, хитрый и дружелюбный.



**Новые формы и цвета. Коллекция 2010.**



**NEW!**



- Уникальный цвет metal flake
- Эксклюзивные формы с перфорацией Ajax и Maker
- Особо эластичная формула силикона

Официальный представитель в России «Компания Белый Медведь-97» [www.rosohot.ru](http://www.rosohot.ru)



**В** последние годы Амур у Хабаровска стал мелеть. Причин тому несколько, но главная – в двух крупных левобережных протоках, Пемзенской и Бешеной. Они по прямой подрезают большую петлю, которую Амур делает возле устья Уссури. Понятно, что при меньшей длине уклон русла в них больше, а быстрое течение еще больше расширяет и углубляет протоки.

С каждым годом Пемзенская и Бешеная становились все мощнее, и туда стала уходить, минуя Хабаровск, солидная часть амурской воды. Все шло к тому, что Пемзенская протока могла превратиться в основное русло Амура. В общем, стало ясно, что без «хирургического вмешательства» не обойтись, иначе в какой-то момент Хабаровск может оказаться буквально вдали от Амура. Были построены две каменные дамбы, которые поднимают уровень воды в нача-

ле обеих протоков. При высоком уровне Амура вода идет поверх дамб, а при низком – фильтруется сквозь них и отдельными струями переливается через верх.

Дамбы сделаны из крупных камней, но течение все равно постепенно разрушает их то в одном, то в другом месте. Так, в марте 2008 года дамба на Пемзенской протоке была смыта у правого берега, со стороны острова. В мае вода мощным потоком шла также и вдоль коренного левого берега: проран (разрыв дамбы) в этом месте



**М. СКОПЕЦ,  
А. БОНДАРЕНКО**  
г. Хабаровск

достигал ширины 10 м. А к концу июня верхняя часть дамбы в этом месте была смыта почти на треть – на протяжении около 100 м. Сентябрьский паводок разрушил всю верхнюю часть этой дамбы, а в октябре ее снова начали надстраивать.

После постройки дамб образовались два мощных порога, где стоит постоянный рев падающей воды. После дня рыбалки здесь, как на настоящей горной реке, звенит в ушах. Сливы, водовороты, стоячие волны, пена, поросшие водорослями камни,


«обратки» – все как на горных реках. Это единственное на Амуре место, где при ловле взбродку нужно использовать ботинки с войлочными подошвами (лучше всего – еще и с шипами) и посох, иначе есть риск, что течение собьет с ног или оступитесь на осклизлых камнях.

Высота гребня дамб примерно соответствует нулевому уровню воды в Амуре. Это условный уровень – летом в жаркую погоду вода в реке может упасть и до отметки –2 м. Соответственно, когда вода ниже нулево-

го уровня, удобно ловить с самой дамбы, переправившись на нее на лодке. Можно также спуститься в нижний бьеф и ловить взбродку или с торчащих из воды больших камней.



# НА ДАМБЕ







желая джиговая снасть. Нахлыстом с лодки в этой ситуации нам ничего не удавалось поймать, тем более что при повышении уровня Амура его вода заметно мутнеет.

Дамба на Пемзенской протоке (у нас ее называют просто Пемза) расположена в пос.Владимировке, куда от Хабаровска можно доехать по асфальту минут за 20. Вторая дамба, построенная между двумя островами в начале протоки Бешеной, гораздо недоступнее – попасть на нее можно только по воде.

Когда же уровень воды в Амуре повышается, искусственная насыпь бывает скрыта под водой. Рыбачить в такое время проще всего с берега – ниже дамбы по берегам образовались два залива с сильными обратными течениями. Можно также ловить с поставленной на якорь лодки, но мощность струи и глубина в этих местах таковы, что больше подойдет тя-

Летом 2008 года дамба на Пемзе имела два основных прорана – широкий у правого берега и узкий – у левого. Именно здесь проходила основная масса воды. Общий перепад уровней воды над и под дамбой составлял не менее 1,5 м. Самым интересным местом была средняя часть дамбы – сложное переплетение падающих и выбивающихся из-под

*Падающие с дамбы струи воды образуют сложную систему водоворотов, «швов» между быстрой и медленной водой, обратных течений*



# ТЕХНОМАРИН

Расширяем дилерскую сеть, приглашаем к сотрудничеству:

192236, Санкт-Петербург, ул. Софийская 14,  
(812)708-8963, (812)718-8261, (812)449-4077

info@technomarin.ru, www.technomarin.ru



**В РОЗНИЦУ**

Посылторгом по России (812) 449-2105, (812) 449-4078, (495) 485-4653, www.bch5.ru  
Курьером по Москве (906) 733-9515, (499) 261-3921, (963) 643-8766, (495) 786-0353





Без ботинок с войлочными подошвами (а лучше с шипами) на дамбе чувствуешь себя неуверенно

дамбы струй, небольших водоворотов, мелких и крупных камней. Это создало множество точек, где может встать рыба. Они не постоянны – могут появляться и исчезать даже при небольшом изменении уровня воды в Амуре.

Течение постоянно размывает верхнюю часть дамбы, поэтому места концентрации рыбы в течение лета существенно меняются, особенно после паводков. Поэтому приводить здесь карту глубин, схемы расположения основных струй, «обраток» и водоворотов бессмысленно – все может очень быстро измениться. Когда после перерыва приезжаем на дамбу, всегда приходится заново «читать» воду. Вот, например, в сентябре 2008 года всю верхнюю часть дамбы смыло паводком, а в конце октября ее снова стали насыпать.

Рыболовы интересуются только нижним бьефом дамбы. Непосредственно над дамбой – тихое течение, крутая осыпь уходящих в глубину

крупных камней. Заманчивое на вид место, и эхолот показывает много рыбы, но ловить здесь сложно. Кое-кто из наших друзей пробовал ставить лодку на якорь и «пробивать» основание дамбы джигом, но без успеха.

Когда ниже дамбы можно поймать хороших рыб, жалко тратить время на разведку сложного для облова места без гарантии на успех. Надо половить там осенью – поискать щуку, которая наверняка займет столь удобные места, как только скатится на зиму в Амур.

Дамба на протоке Бешеной корочке – ее длина не более 160-180 м. У обоих берегов она построена очень прочно, и течение смогло размыть ее только в средней части. Высота этой дамбы ниже; перепад воды на ней составляет около 1 м. Так как вся вода Бешеной протоки сконцентрирована в одной падающей с дамбы струе, у обоих берегов образуются мощные обширные «обратки». Между главной струей и обратным течением




Если уровень Амура не слишком высокий, можно осторожно спуститься в нижний бьеф и ловить с торчащих из воды крупных камней или взбродку

правого берега даже появился новый островок. Между ним и берегом находится протока, течение в которой на протяжении сотни метров на-

Дно ниже дамбы на Пемзенской спускается ступенями. Метрах в ста ниже начинается 7-метровая глубина, так что рыбе есть где отстояться.

## Холодно?

# Bodiheat согреет!



Уникальная термоактивная грелка БодиХит не требует специальной подготовки.

Просто вскройте упаковку и прикрепите грелку на внешнюю сторону белья. БодиХит нагревается равномерно в течение 15 минут до температуры 56°C и держит тепло целых 12 часов!



Спрашивайте в аптеках: «Старый Лекарь», «36,6» и «А5»



## ТЕХНИКА И ТАКТИКА ЛОВЛИ

Крупные хищники – такие, как верхогляд – держатся там постоянно, периодически делая «набеги» к стекающим с дамбы струям и образуемым ими водоворотам. Здесь всегда полно мальков, которые пытаются преодолеть быстрое течение.

Дело в том, что молодь многих амурских рыб имеет врожденный инстинкт двигаться вверх по реке. Выметанная в толще воды икра переносится рекой на сотни километров

момент готовы закусить мальком, на Амуре очень много. В зависимости от сезона могут клонуть налим, кони (пестрый и губач), верхогляд, желтощек, уклей, амурский язь (чебак), монгольский краснопер, щука, сом, касатка-скрипун, китайский окунь (ауха), и даже такие «не спиннинговые» рыбы, как белый лещ и сазан.

Зимой окрестности дамбы – тоже неплохое место для рыбалки: отлично ловится сиг, клюют щука и налим.

Весной и в первой половине лета 2008 года единственным из амурских хищников, который здесь практически не встречался, был желтощек. Ближе к осени (в августе-сентябре) этот хищник начал изредка попадаться на спиннинг. Нам известны

случаи поимки рыб весом до 6 кг. Были также случаи обрыва прочных лесок – в этом случае явно «поработал» именно желтощек.

Хабаровские рыболовы уже поняли, что дамба на Пемзе – лучшее место вблизи города для ловли хищных рыб. По открытой воде здесь больше всего спиннингистов. Ловля на донку невозможна – слишком много зацепов. Кое-кто сидит в «обратках» с поплавочными удочками, наживленными мальками, но чаще всего встречаются именно спиннингисты. Многие из них приходят на реку с алюминевым удилищем и принадле-



Конь-губарь – донная рыба, поэтому ее легче поймать на мушки, крючок которых защищен от зацепов

вниз по течению, и малькам, чтобы оказаться в местах обитания своих родителей, приходится преодолевать эти расстояния «своим ходом». Натываясь на препятствия, молодь концентрируется, а наиболее слабые рыбки остаются под дамбой и служат добычей многочисленных хищников. Обилие легкой добычи заставляет хищничать и других рыб, которые обычно рыбной диетой не балуются, особенно летом.

Спиннингом или нахлыстом под дамбой ловятся самые разные рыбы, в основном, конечно, хищные или полухищные. А рыб, которые в любой



www.novatour.ru



СЕРИЯ  
ОХОТА И РЫБАЛКА

На фото: кеги "Нова Тур" (РРЦ\* – 390руб.), ботинки "Вепрь" (РРЦ\* – 990руб.), \* РРЦ — рекомендованная розничная цена.  
ботинки "Бэй" (РРЦ\* – 3190руб.), жилет "Такин" (РРЦ\* – 1390руб.), рюкзак "Полевой 50" (РРЦ\* – 640руб.), палатка "Тайга 2" (РРЦ\* – 2590руб.)

Приобрести снаряжение NOVA TOUR можно у наших партнеров в регионах:

"Компания ОптимаТур"



г. Москва

8 (495) 77-88-22-3

8 (916) 676-00-30

info@opt-tour.ru

www.opt-tour.ru

ИНТЕРНЕТ-МАГАЗИН

Сеть магазинов "Профессионал"



тел: 8 (846) 333-65-70

факс (авт.) 332-58-06

profi-s@list.ru.

г. Самара, ул. Алексея Толстого, 46.



жавшей еще дедушке «Невской» катушкой, но столь грубые снасти у нас постепенно выходят из обращения.


Как и везде на Амуре, самыми уловистыми являются два типа приманок – силикон на джиг-головке и серебристый кастмастер. Многие ставят выше тяжелой концевой приманки две-три мушки-вабика. Работают самые примитивные мухи – просто пучки шерсти или люрекса, или любой синтетики на крючке среднего размера. Они должны быть яркими, длиной от 4 до 7 см. Еще одна уловистая техника – ловить с концевой «тирольской палочкой», выше которой на леске располагаются 2-3 мухи или вабика.

Многие местные рыболовы предпочитают не делать забросы, а ловят на спиннинг практически в отвес: си-

дя на берегу, «стучат» по дну тяжелой джиг-головкой с твистером на короткой леске. Ловля происходит практически под ногами, но если найти хорошую точку с достаточной глубиной у самого берега, эта тактика бывает не менее уловистой, чем с забросами и проводкой.

**Монгольский краснопер**

Этот хищник здесь попадает в основном приличных размеров, весом 1-1,5 кг. Краснопера проще всего поймать прямо с дамбы, делая забросы вниз по течению, под камни и на границы струй, и проводя приманку в верхних слоях воды. Спиннингистам эта рыба попадает в основном на мелкие вращающиеся блесны – №2, не больше, а также на небольшие воблеры.



*Ловля взабродку в нижнем бьефе дамбы часто приносит красноперов приличного размера. Вывести рыбу некуда, поэтому подсачек необходим*



**Верхогляд**

Нахлыстом его тоже не слишком трудно поймать – достаточно высадиться на дамбу и обследовать стримером систему течений, «обраток» и водоворотов от струй, которые сливаются с верхнего бьефа.

В некоторые дни в эти же места подходят приличных размеров верхогляды. Для подобной ловли проще всего использовать плавающий шнур, длинный монофильный поводок диаметром около 0,3 мм и утяжеленные яркие стримеры средних размеров. Как правило, хорошо работают бело-красные и черно-красно-желтые приманки. Весной, в мае, одна из лучших приманок для краснопера – крупная «Александра» на крючке №2-6 (по международной нумерации). А летом лучше всего рабо-

тали небольшие стримеры, похожие на мелких карповых рыб, – с темной спинкой и серебристым или перламутровым брюшком. Этот крупный и один из самых массовых амурских хищников похож на большую селедку. Кстати, в Корее эту рыбу называют «корейский тарпон». Чаще всего он придерживается значительных глубин и не избегает сильной струи. В течение дня эта рыба может совершать значительные вертикальные и горизонтальные перемещения, которые с точки зрения рыболова выглядят как «выходы» и «уходы» рыбы. Нередко случается, что утром клева нет, а среди дня, в самую жару, стая верхоглядов «вдруг» появляется в зоне досягаемости заброса и начинает кормиться. Этот хищник может создавать настоящий «бой», но на глубоких местах его охо-



**WWW.TAJUR.RU**  
**DELPHY@CHEL.SURNET.RU**

# ДЕЛФИ

## ПРИКОРМКИ И НАСАДКИ



### ПОЙМАЙ БОЛЬШЕ ДРУГИХ!

**Челябинск, Ул.Танкистов, 148А, ООО ТАЮР (351) 778-50-47**

<b>Продажи:</b> Воронеж: (4732) 76-67-95	Екатеринбург: (343) 240-59-10	Кемерово: (3842) 52-65-89
Москва: (910) 435-20-83, (495) 178-00-33		Пермь: (3422) 22-60-39
С.-Петербург: (812) 550-82-73, (901) 300-77-37		Самара: (846) 262-35-22

реклама





Сидя на больших камнях рядом с сильным течением, можно отпускать стример на плавающем шнуре далеко по струе. Вдали от берега у поверхности другая рыба, кроме верхогляда, не попадает

та часто проходит в толще воды и на поверхности никак не проявляется.

При ловле под дамбой на спиннинг верхогляд часто попадает на кастмастеры, джиг-приманки и воблеры. В отдельные дни хорошо удавалось половить его спиннингом под бьющей вдоль правого берега протоки мощной струей. Глубина там прямо у берега не менее 2 м. Крупные камни на дне создают завихрения, позволяющие хищнику стоять на сильном течении, а концентрация мальков в таких местах очень высокая. Кроме того, избежать нападения им намного сложнее, чем на тихой воде. В общем, отличная столовая!

Ловля верхогляда под дамбой нахлыстом несколько сложна технически, так как зачастую приходится «пробивать» глубокую быструю воду, ловить у дна вблизи камней и других подводных предметов. Непросто бывает учесть ход подводных течений в мощных «обратках». Бывает, что подать приманку в нужную зону оказывается возможно только с длинным быстротонущим подлеском, да

еще при условии правильного и своевременного управления плывущим по воде шнуром. Как говорилось выше, река здесь похожа на настоящий горный поток. Вот и приходится осваивать приемы, придуманные для облова быстрых и глубоких рек.



Один из полезных приемов (являющихся отходом от «нормального» нахлыста) – использование сильного течения, для того чтобы подать приманку на большое расстояние. Это позволяет обловить участки, не достижимые не только для нахлыста, но и для спиннинга – в 70-100 м ниже по течению. Можно, конечно, выйти в зону расположения стаи на лодке и ловить с якоря, но при низком уровне воды в Амуре, когда вода относительно прозрачная, хищники могут пугаться лодки и переставать кормиться. Этот способ применяют нахлыстовики Аргентины, когда охотятся за крупной озерной форелью. Они пользуются течением впадающих в озера горных рек, чтобы доставить стример на пару сотен метров от берега. Таким методом были

**NORFIN®**

Последняя концепция комплекты для любой зимы



**РЫБОЛОВ**  
РОССИЯ

торгово-информационный портал  
[www.salmoru.com](http://www.salmoru.com)  
ОПТОВАЯ И РОЗНИЧНАЯ ТОРГОВЛЯ

ОПТОВАЯ ТОРГОВЛЯ

ООО «РЫБОЛОВ-СЕРВИС»  
141280, Московская обл., г. Ивантеевка, ул. Толмачева, 49, корп. 1,  
тел./факс: (495) 223-55-01, info@salmoru.com

«РЫБОЛОВ СЕРВИС», Украина, Киев, тел.: (380) 44 5627742,  
salmoru@salmoru.ua, www.salmoru.ua

ООО «САЛМО Белфишинг», Беларусь, Минск, тел./факс: +375 17 5057417,  
salmobelfishing@tut.by, www.salmobu.by

оптом и в розницу



пойманы очень большие рыбы, которых не встретишь в реке.

По бьющим через дамбу мощным струям удается отпустить плавающий шнур со стримером далеко вниз по течению. Выпустив бэкинг на необходимую длину и дождавшись, чтобы шнур вышел из основной струи, начинаем медленную подмотку бэкинга и шнура на катушку. Если место позволяет (например, когда сидишь на удобном камне с плоской вершиной), можно не сматывать шнур, а руками выбирать его под ноги и снова выпускать.

При такой ловле может пригодиться закрепляемая на поясе специальная корзинка для шнура (stripping basket).

Когда начинаем выбирать шнур, стример медленно движется под поверхностью воды над бурной, глубокой частью протоки. Ловится при этом исключительно верхогляд, и то если в этот день у него есть «настроение» подниматься к поверхности воды.

**Амурский сом**

Он под дамбами попадает в основном спиннингистам на джиг-приманки, и то не слишком часто; на муху эту рыбу ловить не доводилось. Возможно, сома в этом районе



Сом в районе дамбы попадает редко

вообще не слишком много. Поймать же этого хищника нахлыстом намного легче не в подобных глубоких и быстрых местах, а у песчаных кос, куда он может выходить на нагул не только ночью, но и днем.

**Уклей**

Этого мелкого хищника местные рыболовы называют «чехонь», и это неправильно. Его часто путают с небольшим верхоглядом. Весной и в начале лета, по холодной воде, уклей в массе кормится под дамбой. Он нечасто берет блесну (большинство используемых приманок для него крупноваты), но активно клюет на мухи. Цвета приманок могут быть любые, лучше яркие. При ловле спиннингом желательно использовать «тирольскую палочку» с мухами или вабиками. Часто применяемая местными рыболовами оснастка из кастмастера и установленных выше него вабиков уловиста, но при ловле в нижних слоях воды часто теряется на камнях.

При нахлыстовой ловле стоит использовать тонущий шнур, чтобы опустить приманку в нижние слои воды или до самого дна. Эта рыба хватает в ос-



Уклей – некрупный хищник, но может попадаться на приманки большого размера

новном на имитации мелких рыбок – небольшие стримеры серебристого или перламутрового цвета. Рекомендуемые размеры крючков – №6 или №8. Чтобы уменьшить число зацепов, желательно использовать незацепляющиеся приманки. Это могут быть мухи, связанные на крючках типа

всплывающие приманки, которые идут выше шнура, – антивоблеры.

**Ауха**

Труднее всего поймать на муху китайского окуня – ауху, которого местные рыболовы часто называют «ерш». Эта рыба находится в Красной

KINCARP®

www.kincarp.com

В традициях английской классики


ТОО международная компания Хуатэн  
Тел: +86 51985195516  
Факс: +86 51985195868  
E-mail: kincarp@mail.ru

- 6-канальный передатчик, дальность действия свыше 500 м
- Грузоподъемность 4 кг, 2 независимых бункера, 2 независимые застежки для фиксации оснастки
- Много лет поставляется в Европу

Ищем дилеров в России и СНГ...



Ауха – типичный засадчик. Чтобы вызвать атаку приманка должна пройти достаточно близко



слишком высоко, и шансов на успех немного.

Эта рыба не слишком избирательна в питании. Приманка должна быть крупной и яркой. Правда, использо-

вать здесь обычные стримеры нежелательно – слишком много зацепов. Гораздо лучше поставить специальные мухи, крючок которых направлен вверх. Это могут быть гибкие мухи, приманки на крючках типа «киль» или же придуманные для придонной ловли в море мухи Crazy Charlee (их также называют Gotcha или Deep Minnow). Ауха также хорошо ловится на специальные стримеры, включающие силиконовую приманку – твистер или виброхвост.

Именно здесь, на дамбе, мы начали использовать необычно крупные стримеры на офсетных крючках, которые были разработаны для силиконовых «червей», но оказалось, что и мухи на них получаются очень интересные. Использование подобных крючков позволяет сделать заметный в воде, утяжеленный, но редко цепляющийся за препятствия стример. Размер приманки может быть столь большим, какой вы только сможете забросить. Не забывайте, что у крупной аухи во рту помещается мужской кулак... Для этой рыбы можно использовать стримеры на офсетных

книге России, куда была помещена в 70-е годы XX века после серьезной депрессии, вызванной промышленным переломом. Этот единственный пресноводный представитель семейства Серрановые (морские окуни) достигает веса 8 кг, но в уловах чаще встречаются «ерши» от 0,5 до 1 кг. Как и другой краснокнижный хищник Амура, желтощек, ауха с тех пор намного увеличила свою численность, став в районе Хабаровска одним из самых обычных видов рыб. По крайней мере, уловы хорошего спиннингиста в подходящем месте (на той же дамбе) могут достигать нескольких десятков хвостов в день. Лучше его ловить на яркие джиг-приманки. Налыстовику таких уловов добиться трудно, но несколько хороших рыб за полдня – вполне нормальный результат.

Ауха – типичный засадчик, который всегда держится у камней и других укрытий. Чтобы поймать эту рыбу, нужно вести приманку близко ко дну, «облизывать» камни. Если не чувствуешь, что приманка периодически касается дна, значит,ловишь

30  
МЕТРОВ

www.balsax.com

ARCTIC

EXTRA POWER ICE LINE

SINKING

0,18 mm 30m 3,52kg

www.balsax.com

IGLON

SUPER ICE LINE

SINKING

0,14 mm 30m 2,35kg

www.balsax.com

YETI

ICE FISHING LINE

SINKING

0,22 mm 30m 5,80kg

www.balsax.com

ICEFOX

SINKING

-40°C

0,18 mm 30m 3,52kg

www.balsax.com

HUSKY

SPECIAL ICE LINE

SINKING

0,16 mm 30m 0,20kg

www.balsax.com

MEGA

ICE FISHING LINE

SINKING

-40°C

0,06 mm 30m 0,08kg

www.balsax.com

ICE KING

SINKING

-40°C

0,20 mm 30m 4,80kg

www.balsax.com

POLARKING

SINKING

0,18 mm 30m 3,52kg

www.balsax.com

AURORA

ICE FISHING LINE

SINKING

0,16 mm 30m 3,35kg

www.balsax.com

-40°C

НАМ МОРОЗ НЕ СТРАШЕН



крючках №№1/0-5/0.

Подобные приманки вяжутся с разным силуэтом, при этом они могут изображать как узкотелых, так

*Заготовка для стримера на офсетном крючке (вверху) и сам стример, связанный из бактейла и люрекса. Эта незацепляющаяся приманка является имитацией многочисленного в Амуре карася*



расцветки, примотанного нитью и приклеенного. Это делает силуэт приманки более длинным и более похожим на рыбку.

Многие амурские рыбы,

в том числе те, которые не считаются хищниками, охотно кормятся мелкой рыбой. В частности, под дамбой несколько раз попадались на стримеры лещи и один раз взял сазан.

В Амуре водится два вида леща – белый и черный. Поймать и того, и другого на донку совсем нетрудно, но на блесны и другие искусственные приманки они практически не берут. А вот под дамбой белый лещ не так уж редко попадает на спиннинг. Он ловится на мелкие белые вращающиеся блесны.

Сазан весом около 1 кг взял на небольшой черно-серебристый стример (крючок №6), привязанный на от-



*На офсетных крючках можно вязать и стримеры, имитирующие узкотелых рыбок*

и высокотелых рыб. Если крючок приманки обмотать заметным материалом и сделать видимым для рыб, получаются имитации таких рыб, как карась или горчак. Напротив, цевье крючка может быть оставлено голым; в этом случае муха будет иметь заметно более узкий видимый силуэт. На загиб (лоб) крючка можно ставить хвостик из пухового пера нужной



*Белый лещ может атаковать не только блесны, но и стримеры*

этом вообще не ощутила никакого рывка.

Все наши знакомые, которые уже порыбачили на дамбе, с нетерпением ждут сезона открытой воды. Впрочем, здесь неплохо ловится и зимой подо льдом, но это уже совсем другая история.

дельном поводке в 1,5 м выше основного, более крупного. Приманка проходила под самой поверхностью воды, в затишке за валуном; сазан с такой скоростью бросился на стример, что вылетел из воды с приманкой во рту. Интересно, что державшая шнур рука при



*Сазан взял стример под самой поверхностью. Похоже, обилие доступной рыбной пищи под дамбой заставляет даже «мирных» рыб переходить на хищничество*





**К**ак-то, будучи еще не опытным спиннингистом, я поехал к друзьям на Обь, чтобы половить там щуку. Клев был отменный: зубастые хватали колеблющуюся блесну едва ли не при каждой проводке, кукан постепенно наполнялся. Очередная хищница солидного размера так изуродовала единственную самодельную блесну, что четко обозначилась неприятная перспектива прервать увлекательнейшее занятие в самый его разгар. В коробочке лежала еще и самодельная блесна «вертушка», в которую тогда совсем не верил, но делать нечего – прицепил ее, закинул – и поймал щуку!

И пошло-поехало: заброс – щука, второй заброс – еще щука, третий... поймал язя! Глазам своим не поверил, даже провел пальцем во рту рыбы в поисках зубов – этого атрибута хищника. Следом за первым язем был пойман второй, третий, потом еще и еще.

Так я открыл для себя, спиннингиста, необычный объект рыбалки, и в дальнейшем ловле язей я стал уделять го-

раздо больше внимания, нежели ловле щук.

Просто ли поймать язя на спиннинговую приманку? И да, и нет. Определился с местами кормежки рыбы, с правильными приманками – и успех обеспечен? И да, и нет. Конкретная рыбалка всегда имеет свои нюансы, но все же некоторые закономерности вывести можно.

Язь – рыба речная. Так складывается, что мы у себя, на Среднем Урале, начинаем ловить его примерно с конца мая на типичной для России небольшой реке равнинного типа. Язи на спиннинговые приманки клюют в раннелетнюю пору не ахти как, скорее рассматриваются как прилов, но чем дальше в лето, тем активность рыбы понемногу возрастает. Июль и август – наилучшее время для этой увлекательной ловли.

**Места ловли.** Язи занимают типичные для белой рыбы места на реке: углубления на прямых участках и поворотах, а также любые точки с более спокойным течением подле быстрых струй перекатов. По строению тела язь не

способен подобно голавлю или хариусу противостоять напору быстрого течения, поэтому в струях перекатов его искать не стоит. Наиболее вероятно поимка язя при облове границы струи и загишка. Особенно же язь любит спокойное течение плесов и на поворотах реки. Такие участки реки с нависшими над водой кустами и деревьями – почти стопроцентное место стоянки язя.

В одной точке может стоять и одна рыба (а это характерно для крупных особей), и несколько – небольшая стайка подъязков. Поэтому, если пойман крупный язь, то скорее всего следует поискать следующее место, а вот при поимке подъязка уходить не надо – следует попытаться поймать других.

**Приманки.** Основная – вращающаяся блесна. По мнению многих опытных ловцов яззей, к которому я присоединяюсь, с такой приманкой шансы поймать язя наиболее велики. Исходя из своего опыта и опыта моих знакомых могу утверждать, что летнего язя лучше всего ловить на «вертушечку»



**В. ПАВЛЕНКО**  
г. Екатеринбург

# ЗА ЯЗЕМ НА МАЛЫЕ И БОЛЬШИЕ РЕКИ



ультралайтового размера, т.е. №0-00, обычно чисто серебристого цвета. Такие блесны изготавливает фирма MEPPS, и они широко распространены и доступны. Лично я делаю небольшую доработку этих изделий, позволяющую менять крючки, и несмываемым маркером черного цвета наносю на лепесток «украшения» в виде жирных точек. Считаю, что это несколько увеличивает уловистость приманки.

Еще одна вращающаяся блесна малого размера, прекрасно подходящая для ловли язя – Panther Martin с лепестком серебристого цвета и каплевидным сердечником расцветки «пчела». Именно эти приманки позволяют тщательно облавливать перспективные места в поисках рыбы.

Второй вид приманок, на которые успешно ловится летний язь, это воблеры-крэнкбейты. Размер их должен быть тоже невелик, лучше всего от 2 до 4 г. Могу порекомендовать SMITH Camion, ZIPBAITS Baby Hickory, STRIKE PRO Nano и им подобные. Это воблеры

из моего арсенала, хотя рыболов может приобрести не менее уловистые воблеры иных производителей. Недорогие копии популярных японских моделей китайского производства тоже неплохо ловят, но, конечно, уступают своим прототипам.

Относительно расцветки воблеров существуют разные мнения, я предпочитаю спокойные: матовые светлые, светло-коричневые, с небольшим добавлением золотистого или серебристого цветов.

**Тактика ловли.** Главное – правильно подать приманку. Если язь стоит около струи переката, то приманку следует провести так, чтобы ее снесло к предполагаемой точке, т.е. проводка осуществляется на снос. Как правило, это лучший способ заставить язя принять обманку за лакомый кусочек. В этом случае приманка должна идти в приповерхностном слое воды, как это обычно происходит с насекомыми, попавшими в воду. Лучше применять легкие вращающиеся блесны и плавающие воблеры с малым заглублением. Подмотку

катушкой следует производить с расчетом, чтобы скорость движения приманки задавалась бы самим потоком воды.

Второй прием подачи приманки – «на плюх»,



т.е. когда приманка по достаточно высокой траектории забрасывается к предполагаемой точке стоянки язя, как бы имитируя падение насекомого. При удачном «плюхе» рыба реагирует на приманку быстро, вплоть до

мгновенной атаки чуть ли не в момент приведения блесны или воблера. Если таким образом подается блесна, то следует незамедлительно привести ее в действие, а это возможно

помощи течения «выдуть» петлю лески, которая сама потащит и приведет в движение приманку – таким образом будет воспроизведена естественная картина падения и движения по

манки под ветвями береговых кустов. Понятно, что под ветки кустов трудно точно бросить блесну, но это можно сделать, послав ее под углом за проекцию веток, а затем, не подматывая, держать на натянутой леске до тех пор, пока течение не снесет ее ближе к берегу. Такой прием подачи выполняется с берега. Удобнее же подать под кусты плавающий воблер, сплавив его по течению.

**Снасти.** Какие снасти применять – решайте сами, но несколько советов дать могу. Ловить с берега удобно и длинным удилищем, а вот стоя в воде и принимая рыбу в руку (подсачек-«ракетку») – лучше удилищем длиной 213-240 см. Удилище лучше использовать не жесткое и быстрое (сверхбыстрое), а среднего или средне-быстрого строя, лучше последнее, т.к. им и поточнее заброс можно выполнить, и на вываживании оно деликатно. Хотя язи сильного, резкого сопротивления не оказывают, все же некий запас мощности у удилища должен быть.

Применять ли антищучьи поводки? Эта вез-

только с качественными изделиями, поскольку на блесну, движущуюся в воде без вращения лепестка, язь не реагирует.

Плюхнувшийся же на воду воблерок следует некоторое время не подматывать, а лучше при

течению крупного жука или мотылька.

Следующий способ подачи приманки – заброс ее вниз по течению и проводка в медленном темпе вдоль береговой линии. Особенно эффективна проводка при-



десущая хищница практически всегда держится рядом со стоянками язей, поэтому риск остаться без приманки совершенно реален. Но поводки снижают эффективность работы миниатюрных воблеров и не способствуют соблазнению на поклевку такой осторожной рыбы, как язь. Так что если и применять поводки, то следует ставить самые тонкие и незаметные. Один из моих друзей делает поводок из флюорокарбоновой лески, сплетая косичку из трех отрезков толщиной 0,2 мм.

Еще о чем хочется напомнить, так это о скрытности и осторожности при подходе к стоянке язя, ведь эта рыба не из тех, кто спокойно переносит присутствие человека рядом с собой. Одежда маскировочного вида и сдержанные, спокойные движения, молчание увеличат шансы на поимку язей.


В конце августа – начале сентября появляется возможность прекрасно отловиться по язю на большой реке, а именно на Оби. Огромные просторы таких рек, как Обь, ста-

вят задачу обнаружить места скопления этой рыбы, иначе рыбалка может превратиться в пустое «хлестание по воде».

Итак, определяемся с местами ловли. На Оби ее правый берег – горный, каменистый. Каменистые косы по одиночке и целыми грядами заползают в реку, образуя перекаты в миниатюре. Левый, пойменный берег имеет множество песчаных отмелей и глинистых обрывистых участков. Язь держится и там, и там, поэтому рассмотрим по порядку оба варианта.

**Горный берег.** Каменистые косы обычно идут грядой, их там можно насчитать с десятком. На какой ловить? Выбираем ту, которая дальше других вдается в реку. Даже если коса большей частью скрыта под водой, с ее размером можно определиться по внешнему виду поверхности воды, которая над камнями напоминает стиральную доску.

Язи выбирают места на границе косы с обеих ее сторон, карауля сбившихся течением мальков. В эту пору язи держатся стаями, и малые размеры подходящего



Структура NANOFLEX



www.dam.ru



места у косы заставляют их сбиваться в эти стаи довольно плотно. Поэтому сначала придется найти эту точку, а уж потом стараться наиболее точно, почти копируя свои действия, забрасывать и проводить приманку. Какую? Да все ту же вращающуюся блесну!

С размером тоже нужно угадать – определить, какая приманка ближе к размеру малька. Меньше – можно, крупнее – не рекомендую, количество поклевки упадет в разы. Цвет блесны лучше всего предпочесть чисто серебристый (блестящий или матовый), другие расцветки снижали количество поклевки почти до нуля.

Без чувствительного удилища не обойтись. Дело в том, что для проводки блесны в воде над камнями косы необходимо точно выбрать горизонт. Проведете ниже – зацеп, чаще всего «мертвый», проведете почти по поверхности – рыба проигнорирует приманку. Поэтому «звонкое» удилище дает возможность провести приманку, чиркая по подводным камням.


Сигнал к окончанию ловли в данной точке – поимка вслед за предыдущим язём... щуки. Значит, язи отошли, уступив на время свой обеденный стол пятнистым хищницам.

**Пойменный берег.** Самые лучшие места – у глинистых обрывов. Там, в воде, на больших кочках, покрытых проволокообразной травой, с принесенными течением ветками, стволами деревьев и кустов, много корма для язей, поэтому

они стоят большими стаями. Кроме того, вдоль берега курсируют полчища мальков, которые тоже составляют в эту пору значительную часть язевого меню.

Основная приманка – все та же чисто серебристая «вертушка».

В проводке, как и на камнях косах, есть тонкости. Проход блесны вдоль берега гарантирует поимку... щуки. Зубастая караулит мальков и некрупную рыбешку, которые пасутся



именно вдоль береговой линии, поэтому заброс нужно сделать поперек течения, так сказать, в реку, и вести блесну, влекомую течением, едва покручивая ручку катушки. Классическая проводка «на снос» – только тогда состоится поимка язя!

Язи стоят немалочисленной стаей, и с линии берега длиной 50-60 м можно поймать 5-6 полновесных язей. Конечно же, стая реагирует на беспокойство, и клев прекращается. В этом случае стоит всего лишь влево-вправо, и язи вновь окажутся тут как тут!

На воблеры язи на Оби тоже клюют. Предлагать эту приманку язям следует в коряжниках, когда проводка вращающейся блесны сильно затруднена или невозможна. Язи смело атакуют крупные воблеры с сильной игрой – кренки и даже минноу.

Колеблющиеся блесны также соблазняют язей, особенно компактный кастмастер. Но эти приманки применяются гораздо реже вращающихся блесен, только если этого требуют погод-

ные условия, например, при сильном встречном ветре, который не позволяет сделать заброс более легкими «вертушками».

**Снасти.** Удилище должно быть предназначено для дальних забросов, ведь ловля ведется с берега, и до нужной точки необходимо добрасывать. Остальное не очень важно. Язь не делает резких рывков, губы у него толстые, поэтому сходов почти нет. Правда иногда язя срывает щука. Поводок ставить необходимо. Язи на него не реагируют, он их не пугает.

В качестве лески лучше всего применять многослойный шнур, так как довольно часто происходят зацепы за крепкую траву или ветки затопленных кустов-деревьев.

Ловля язей спиннинговой снастью интересна и весьма азартна. Увесистый толстячок радует глаз и душу рыболова, да и в кулинарном смысле, особенно копченый, он представляет большой интерес. Но только освоив тактику и технику ловли, поняв нюансы, вы будете ловить язей регулярно, а не случайно.

traser®

УЖЕ В РОССИИ

Водозащищенность 200 м

Яркая ночная подсветка тригалайт с гарантией 10 лет

Корпус стальной с противоударным карбоновым покрытием

Индивидуальный номер

Гарантия на часы 3 года

Сделано в Швейцарии



Р 6600 Type 6 MIL-G модель 2010 года

www.traser.ru

+7 (495) 7-888-317

Более 30 моделей  
Доставка по России






А. ВОЛЕГОВ  
г. Екатеринбург

# ЯЗЬ В ГОРОДСКОЙ ЧЕРТЕ

**Я** случайно поймал эту рыбу, когда только начал осваивать городскую рыбалку на р.Исеть, протекающей через весь Екатеринбург. Стоящий рядом пожилой рыболов пояснил, что это подъязок.

Придя домой, я решил найти более подробную информацию об этом представителе речной ихтиофауны. Оказалось, что язь достигает веса 2-3 кг, иногда встречаются и более крупные особи. Основные места его обитания – реки, проточные озера, водо-



1

охранилища. Держится язь на умеренном течении в омутах, в ямах ниже перекатов, под нависшими кустами, на границе быстрого течения и тиховодья. К загрязнению воды более терпим, нежели голавль и многие другие рыбы.

На последующих рыбалках подъязки мне попадались довольно часто, и всегда они активно сопротивлялись и боролись за свою свободу до самого конца.

От старожилых этих мест мне не раз доводилось слышать, что язья в Исети много. В конечном итоге я решил заняться целенаправленной ловлей этой красивой рыбы.

### Места стоянки

Первое, что необходимо было сделать, – это определить возможные стоянки этой рыбы.

Ширина Исети в черте города не более 25 м, средняя глубина около 1 м. Спокойные места с практически стоячей водой сменяются небольшими пе-

рекатами. Как и любая другая река, протекающая в черте большого города, она испытывает довольно сильное техногенное воздействие. Употреблять исетскую рыбу в пищу я бы не рискнул. На берегу и в воде чего только нет – бутылки, автомобильные колеса, старые холодильники и т.д. – в общем, вид не для слабонервных. Но рыба в реке есть, и ее много.

Где же предпочитает держаться язь? Обычно его можно найти на участках с быстрым течением и глубиной от 20-30 см. Иногда он встречается на небольших ямках и в местах, где из-за искусственных сооружений или препятствий (например, проложенные по дну трубы, колеса от машины и т.д.) образовывались различные завихрения, «обратки» (фото 1). В летние





Замыкает основную группу приманок микроджиг (фото 5). Основная сфера его применения – облов углублений, образованных за препятствиями, границ спокойной воды и течения, ловля на снос на основном течении. В качестве приманки использую твистеры размером до 3 см от разных фирм. Микроджиг оснащается одинарным крючком №7-6 по международной классификации.

**Снасть**

Основное требование к снасти для ловли язя – возможность комфорт-

но работать с приманками сверхлегкого класса.

Удилище в этом случае должно быть длиной до 2,1 м с тестом до 5-7 г. Строй каждый определяет для себя сам – кому-то удобнее ловить быстрым, кому-то – «параболиком».

В моем арсенале два удилища: польский фирмы JAXON длиной 180 см с

тестом 1-4 г и 3-частник SAGE длиной 180 см с тестом 3-10 г. Их я применяю одинаково часто.

К катушке я предъявляю два основных требования – ровная укладка лески и небольшой вес. Использую две – SHIMANO Biomaster 1000 MGS и DAIWA Caldia Kix 2504.

С какой леской лучше ловить язя – монофильной или плетеной? Приходилось использовать и ту, и другую в разных ситуациях, теперь я все чаще применяю монофильную леску Ø0,14-0,16 мм. Главная причина – шнур в прозрачной во-

де более заметен, чем леска. Если ваша снасть сбалансирована, то повышать ее чувствительность за счет «плетенки» не имеет смысла. Часто ловля происходит «накоротке».

**Экипировка**

Желательно иметь болотные сапоги, тогда удастся спасти много приманок, хотя можно ловить и в обычной обуви – берег обычно твердый. В некоторых местах наличие болотных сапог помогает занять более удобную позицию для заброса и облова участка реки.

Кровососущих насекомых в черте города не так много, поэтому специальная одежда от комаров не обязательна. Пригодится рыболовный жилет – в его карманах можно держать немногочисленные коробочки с приманками.

**Тактика ловли язя**

Чем привлекательна ловля в черте города? Тем, что на рыбалку можно отправиться прямо после работы или имея всего несколько часов свободного времени. Городской транспорт доведет вас практически до



www.balsax.com



СКОРЕЕ  
СЕРДЦЕ  
ТВОЕ  
РАЗОРВЕТСЯ

NOVINKA

HUSKY PREMIUM FISHING LINE  
0,14 MM  
2,35 KG  
100 M

Herod STRONG FISHING LINE  
0,12-0,14 MM  
100 M

MANDRA  
0,25 100 2,4

100% KNOTS FIRE  
0,20-0,25 5,45 100  
EXTRA SPINNING LINE

NOVINKA Vector  
0,25 MM 100 M 6,80 K

silver Fish HI-TECH COPOLYMER LINE  
0,30 MM 5,45 KG 100 M

NOVINKA WILD CARP SPECIAL CARP LINE  
0,35 MM 14,4 KG 150 M

реклама



любого участка речки. Автобус, троллейбус, трамвай, городская электричка, маршрутка – выбери, что душе угодно. А можно и на личном транспорте, вот только припарковать машину возможно не везде.

Перед тем как отправиться на рыбалку, стараюсь узнать, был ли накануне дождь. Дело в том, что в городскую речку выведены ливневые стоки, и даже после небольших осадков вода быстро мутнеет, отчего рыбалка теряет всякий смысл. Все остальные факторы – ветер, темпе-

ратура воздуха (мы рассматриваем ловлю в теплый период времени), давление решающего значения не имеют.

Время ловли – на ваше усмотрение, и это главное отличие городского водоема от любых других мест. Конечно, утром и вечером клев лучше, но я с успехом ловил и в 10 часов утра, и в обеденное, и в послеобеденное время.

Отдельно хочу остановиться на маскировке и поведении на воде. Ловить стараюсь в местах с достаточно чистой водой, поэтому предпоч-

тительны спокойные тона одежды, чтобы не выделяться на фоне окружающих предметов. Если есть возможность, то в месте ловли лучше присесть или ловить с колена (особенно это актуально, когда ловля происходит с возвышенности). А вот громкие разговоры язя не пугают – все-таки город дает о себе знать. Рядом с моим любимым местом проходит дорога, и при разговоре с напарником приходится повышать голос, но на результатах рыбалки это не сказывается.


Теперь на конкретных примерах рассмотрим ловлю разными приманками.

Мое любимое место представляет собой небольшой перекат с различными естественны-

Для облова я использую «вертушки» MEPPS Aglia Long №0 и 1, MYRAN Panter весом 3 г и воблеры с заглублением 30-40 см. Начинаю с объемных приманок, проводку делаю под раз-

но возможное расстояние, и часто рыба клеветала на первых метрах проводки, вываживая ее приходилось через потенциально перспективные места. Все решил случаем.

Как-то раз у меня не получился первый заброс, и приманка упала в 5-6 м от ног. Через несколько оборотов последовала уверенная поклевка, и первый язь оказался у меня в руках. Тогда я изме-



ми и искусственными препятствиями (фото 6). Его практически в любом месте можно перейти в болотных сапогах. Глубина колеблется от 30 см до 1 м. За то время, что я ловлю на этой точке, заметил: крупные подяски предпочитают держаться наиболее глубоких мест, обязательно с течением. В моем случае это камень, за которым течение вымыло ямку и рядом с которым проходит основная струя (фото 7).



ными углами к течению, при этом придерживаюсь правила за несколько первых проводок облавливать небольшой участок, то есть работаю «накоротке». Почему именно так? Раньше я забрасывал приманку на максималь-

ним направлением заброса, не меняя дистанцию, и снова поймал рыбу. Таким образом с небольшого участка, с которого я раньше ловил всего 2-3 язей, на этот раз я смог поймать около десятка, причем разного размера.

XXVIII МЕЖДУНАРОДНАЯ ВЫСТАВКА

# ОХОТА И РЫБОЛОВСТВО НА РУСИ

10-13 СЕНТЯБРЯ, 2010 ГОДА

МОСКВА, ВВЦ ПАВИЛЬОН № 69





Я понял, что при вываживании клюнувшей рыбы через потенциально перспективные места надолго распугивал остальных рыб. Вывод вполне очевидный, но на практике многие об этом забывают, лишая себя большей части поклевков.

После того, как весь сектор обловлен воблером, в ход идет «вертушка». В зависимости от глубины ставлю приманки либо MEPPS (низкий уровень воды), либо MYRAN (высокий уровень воды) и вновь облавливаю весь участок заново. Иногда язь по непонятным причинам игнорирует воблер, и только «вертушка» провоцирует его на поклевку.

Отдельно хочу остановиться на облове камней и участков за ними. Первый заброс надо сделать выше и дальше камня вверх по течению. Наша задача состоит в том, чтобы приманка попала из основного течения в зону тихой воды за камнем. Обычно поклевка следует в момент, когда приманка сваливается в зону тихой воды.

Так можно обловить это место как воблером,

так и «вертушкой». Лучше располагаться ниже препятствия и забрасывать вверх по течению.

В моем случае течение обходит камень только с одной стороны. Если описанный выше способ проводки не принес результата, то я забрасываю приманку за несколько метров дальше камня, в область тихой воды, и поднимаю удилице вверх настолько, чтобы течение не вытянуло рабочий конец лески раньше времени. Обычно поклевка происходит, когда приманка попадает в зону камня.

Иногда эффективной бывает проводка вниз по течению. В условиях городской речки она технически трудно выполняется из-за небольшой глубины и изрядного количества донного мусора. Но если есть желание половить таким образом, то лучшей приманкой можно считать воблер. Его игра не так выразительна, как у «вертушки», но можно подобрать воблер с необходимым заглублением и избежать зацепов.

Как лучше двигаться: вниз по течению или вверх? На городской речке это неважно, глав-

ное – запомнить перспективные места ловли (а их не так уж много) и стараться подходить к ним так, чтобы не распугать рыбу. Обычно берег твердый, и передвигаться лучше по нему.

\*\*\*

Ловля язя – очень увлекательное занятие. И именно оно как нельзя лучше подходит для реализации принципа «поймал – отпусти». В пищу эту рыбу, выловленную в черте города, употреблять нежелательно. Брать с собой, чтобы похвастаться перед знакомыми, а затем выбросить – недостойно рыболова. Лучше после поимки провести короткую фотосессию и отпустить трофей в родную стихию. В основном я снимаю крупные экземпляры, стараясь держать их на воздухе как можно меньше. Все остальную рыбу освобождаю от приманки прямо в воде.

К сожалению, бывают случаи, когда язь очень глубоко заглатывает крючок, – тогда приходится рыбу брать с собой и отдавать бездомным кошкам и собакам. Но это происходит редко.

# ДАВАЙТЕ ЛОВИТЬ КАРПА, А НЕ «ФИШИНГОВАТЬ» ЕГО

С. СЛЕПЦОВ  
г. Курган

Я в целом поддерживаю своего коллегу В. Окунева\*. Рыболовные снасти постоянно совершенствуются, но совсем необязательно давать им новые иностранные названия. Совершенствуется ловля и удочкой, и спиннингом, и нахлыстом, но ведь мы новое название удочке и спиннингу не придумываем.

В корне не согласен с мнением редакции, считающей, что рыбалка с общеизвестными «старыми» снастями – это «карповая ловля», а ловля современными снастями – это «карп-фишинг». Современный автомобиль со всеми его «наворотами» тоже заметно отличается от горбатого «Запорожца», но, тем не

\* См.: Окунев В. – Рыбалка и русский язык. – «Рыболов» №3/2010.

менее, мы его продолжаем называть «автомобилем», а не как-нибудь на английский манер.

Как верно заметил автор статьи, «во всем должна быть грань разумного». Допускаю, что в ряде случаев без иностранных терминов нам не обойтись. Обычно это бывает тогда, когда какому-то современному понятию не найти аналога в русском языке. Например, в компьютерной области это «сайт», «блог», «флешка» и т.д. Но вот называть человека, работающего на компьютере, «юзером» – это уже перебор. Есть нормальное русское слово – «пользователь».

То же самое касается и рыбалки. Например, проще и короче сказать по-иностранному – «воблер», чем длинно по-русски – «приманка, сделанная

из дерева и имеющая впереди лопасть». Но вот говорить «суспендер», я думаю, не стоит: зачем перегружать рыболовный лексикон заграничными словечками? По моему мнению, лучше сказать – «воблер с нулевой плавающей».

Вообще-то жизнь сама рассудит, какие иностранные термины приживутся и войдут в наш обиход, а какие – нет.

Но многое зависит и от нас самих – от рыболовов, от редакций рыболовных журналов и телеканалов. Какие рыболовные термины мы будем чаще употреблять, к тем и привыкнут и наши дети.

Хотелось бы не засорять наш русский язык и продолжать все-таки ловить карпа, а не «фишинговать» его.



**О**на родилась в Москве в чьих-то умелых руках. Я сразу разглядел ее среди промышленных штамповок на прилавке – ручная работа всегда бросается в глаза.

Желтый продолговатый лепесток, черное тяжелое тело с яркими поперечными полосами, тройник с мухой из темного пера, закрепленного красной ниткой. В ее идеальных и классических формах угадывалась та сила, которая сводит с ума любого хищника так же, как любого настоящего мужчину сводят с ума совершенные формы.

Я приобрел ее, недолго думая, и через несколько дней мы уже были за много тысяч километров от ее родины, в далеком Забайкалье.

Но она не сразу стала моим другом. Я поселил ее в коробочке, где уже жили ее сестры. Они были похожи на нее, но они были другие. И они прекрасно знали, что я от них хочу, по мере возможностей исполняя мои прихоти. Я прекрасно знал их характеры, давно привык к ним и поэтому долго не трогал новенькую. До того мо-

мента, пока они все не подвели меня в один солнечный яркий день. Тогда я, как последнюю надежду, позвал ее.

И она не подвела. Ее неброский наряд был в гармонии с пронизывающим воду ослепительным светом и желаниями рыбы.

Сначала она соблазнила одного ленка, потом второго. Так мы подружились.

В будущем где мы только ни были вместе, каких только рыб ни ловили! Ленки, таймешата, хариусы, щуки, окуни... Она всегда была рядом, как опора при неудачах, как последняя надежда, которая никогда не подводила. Благодаря своим способностям и внешнему виду она даже засветилась на страницах известного журнала «Рыболов-Elite» № 5/2003, где была опубликована моя статья «День ленка».

Со временем я все больше и больше привязывался к ней и, как и все люди, пытающиеся одушевить любимые предметы, дал ей имя – «Черная оса».

Я берег ее, как зеницу ока. Сколько раз, ничуть не сомневаясь, раздался и залезал в хо-

лодную воду, чтобы отцепить «Черную осу» от коварной коряги или шершавого камня, выпутать из куста на противоположном берегу!

Однажды даже пришлось ей делать операцию – отломился один из крючков тройника. С великой осторожностью старый тройник был ампутирован, вместо него был поставлен новый, более острый и крепкий. «Черная оса» от такой заботы только хорошела и платила мне богатыми уловами.

...В этой яме мог взять кто угодно: и хариус, и таймень, и щука, и окунь. Напарник уже сварил уху и призывал меня к ужину, а я все пытал счастья в темной глубине. Последние три заброса этого дня я доверил «Черной осе».

У самого берега ее остановило. Тяжелые рыбки, но рыбы я почему-то не вижу. Снасть тащит в глубину, еще один сильный рывок... Меня прошибает пот – из воды выходит только обрывок «плетенки». Как так, неужели?! Я не верю! Потерял любимую блесну да еще явно с трофейным экземпляром!..

# СУДЬБА «ЧЕРНОЙ ОСЫ»

**В. ПЕРВАКОВ**  
г. Улан-Удэ



Эмоции через некоторое время утихают, и тут я начинаю понимать. Она могла заржаветь в

коробочке для снастей. Могла по-тупому застрять на дне реки. А «Черная оса» погибла в

борьбе, для которой была предназначена. Достойный конец для настоящей блесны.



**А. ФАЛАЛЕЕВ**  
г. Киров



**П**ервая машина ушла еще днем, а мы, провозившись с делами, выдвинулись на место ловли, когда солнышко уже начало садиться за горизонт.

Есть у нас такая хорошая традиция – раз в год мы организуем семейную совместную рыбалку. Почему лишь раз в год? Потому что лишь раз в год к нам на вятскую землю приезжают наши родственники из соседней Удмуртской республики. Поэтому к подобным выездам мы относимся очень ответственно: съездить надо так, чтобы запомнилось на год, до следующей поездки...

На этот раз нас семеро: мы с братом Александром, отец, дядя Саша (он

местный, вятский), ну и собственно ижевчане – дядя Толя с сыновьями Владом и Володей. Ижевчане, взяв с собой нашего дядю, выдвинулись раньше, и к моменту нашего приезда они уже обустроили место ночлега и, выбрав снасти по душе, разбрелись по реке.

Река Вятка в этом году из-за аномальной жары самым безобразным образом обмелела, заставляя любителей рыбной ловли пускаться в далекие путешествия в поисках хороших глубин и приличных рыбин. Вот и мы, проехав не один десяток километров, наконец-то увидели вдали наших первопроходцев.

Достаточно обрывистый глиняный берег, неслабое течение, ветки де-

ревьев, торчащие из воды, – все это рисовало картину перспективного места и вселяло надежду на неплохой улов.

Дядя Саша, будучи большим приверженцем донной ловли, расположился со своими снастями вблизи от нашей стоянки, и когда мы подъехали, он уже мог похвастаться первым уловом: несколько сопочек, чехонь, пара подлещиков. Оставив младшего Влада на стоянке за главного, ижевчане уехали на лодке расставлять жерлицы в местах, наиболее интересных для этого вида ловли.

Вечерело. Мы решили даже не предпринимать попыток рыбачить потемну, а дождаться утра и уж тогда приступить к ловле. Во-первых, возиться в сумерках с расстановкой снастей мало удовольствия, да и пообщаться хотелось. Под общим напором сдался и отдал свой улов в пользу вечернего ужина единственный обрыбившийся в этот вечер дядя-доночник. Разумеется, под общие уговоры, что уж завтра-то мы точно наловим, ну и с ним, конечно, поделимся. Так что к общему столу добавилась и жареная свежая рыба. Пошли задушевные беседы, подсчет падающих звезд – это у нас повторяется каждый год...

Разрезая тишину, подал голос колокольчик на одной из поставленных донок. И хотя все полусидели-полулежали возле костра, хозяин снасти оказался у нее в считанные секунды. На счастливца тут же были направлены несколько фонарей, всем хотелось увидеть происходящее воочию. Тяжело сгибаясь, чувствительное удище подтягивало к себе добычу, несколько лучей скользили по поверхности

воды в поисках попавшейся рыбы. Через пару оборотов катушки показался упитанный лещ, но стоило его подвести к берегу, как он решительно мотнул головой и сошел, оставив о себе на память поводок без крючка... С мыслями об этом происшествии все разбрелись на короткий сон.

Утро. Это самое замечательное время таких рыбалок. С одной стороны, ты, еще до конца не проснувшись, приходишь в себя, зябко поеживаясь у наспех раздутого костра; с другой – ты уже готов к ловле. Восходящее солнце не дает времени на раздумья, пора рыбачить. Брат берется за спиннинг – не терпится обновить купленный накануне воблерок.

Одна, две, три проводки. Тишина. Быстрой поклевки не получилось, но он не отчаивается. В утреннюю пору рыба проявляет наибольшую активность; пока поднявшееся солнце не пропитало теплом своих лучей воду, нужно успеть предложить ей приманку.

Забросы поперек реки не приносят результатов, но стоит отойти подальше и сделать проводку вдоль обрывистого берега, как вершинка спиннинга четко фиксирует удар-поклевку. Небольшой щуренок стойко переносит фотосессию и уходит восвояси в родную стихию.

После нескольких пустых проводок брат переходит на твистер. Тяжелая джиг-головка позволяет закидывать приманку под противоположный берег, на песок. В утренние часы тут может быть судачок – весьма желанный трофей. Подмотка с подъемом удища – пауза, подмотка с подъемом – пауза... Ступенчатая проводка



не раз приносила хороший улов. Как вариант, можно после пауз подмотки тихоноcko крутить катушку, не поднимая кончик спиннинга, – в этом случае приманка волочится по дну, вызывая на течении песчаный шлейф и тем самым привлекая разнообразную хищную рыбу. Но, похоже, не в этот раз...

Ижевчане собираются на проверку поставленных вечером жерлиц.

– Вон хороший перекатик, давай его сначала проверим, пока солнце не поднялось, – говорит дядя Толя и вместе с сыном Володей уходит выше по течению. Там они начинают сплавляться на лодке, облавливая интересное место. Разноцветными брызгами рассыпаются по поверхности десятки мальков – кто-то заставляет их подниматься с глубины, кто-то вытесняет их на поверхность, кто-то точно за ними охотится. Этот кто-то так увлекается охотой, что приходит в себя, только оказавшись в подсачеке. Этот кто-то – жерех. Все произошло, как в хорошо снятой рыболовной передаче: выпрыгивающий малек – аккуратный заброс –



удар – борьба – рыба в подсачеке. Приняв блестящую «вертушку» за слишком наглого малька, жерех стал частью нашего улова. В нем никак не меньше 1,5 кг, на Вятке такая рыба считается трофеем, с которой и сфотографироваться можно.

Ну что ж, похоже, нам, местным, есть чему поучиться у приезжих родственников... Они же тем временем,

поняв, что попавшаяся рыбина окончательно распугала подводных бандитов, отправляются на проверку жерлиц.

Поставленные с торчащих веток и бревен, с берега простым забросом в глубину, жерлицы неоднократно приносили уловы своим хозяевам. На этот раз лишь одна жерличка призывно махала красным флажком, но при ближайшем рассмотрении могла похвастаться разве что покусанным живцом, не более. Но главное – не терять надежду, и, заменив снулых живцов, ижевчане уходят вниз по течению в надежде половить спиннингом...


На берегу под лагерем рыбалка идет полным ходом: брат Саша, насытившись утренним спиннингом, спускает на воду лодку и, заякорившись и опустив кормушку, начинает ловлю в проводку. Дядя Саша, все еще находясь под впечатлением от ночного события, рыбачит на донку. Отец освоил ловлю в проводку с берега и время от времени выхватывает из воды серебристых рыбок – сорожек, заинтересовавшихся заброшенной с берега кормушкой.

Иногда даже самые звонкие и чувствительные колокольчики не в состоянии обозначить поклевку, поэтому рыболову нужно рассчитывать на свое зрение, на свою интуицию. Сидя рядом с дядей, вроде вместе смотрим на удиллица, вроде вместе видим, что не клюет, ан нет – старый рыболов-доночник уже на подсознательном уровне чувствует, что на том конце лески кто-то осторожно пробует его насадку... Подсечка, и второй подлещик-«фанерка» отправляется в садок...

Лишь второй сегодня за утро... Да, не хочет что-то рыба сегодня ловиться на эту снасть.

Интересное наблюдение. Сейчас в продаже много фидерных кормушек прямоугольной формы, сквозных. При всех преимуществах у таких кормушек есть свой недостаток – уж очень быстро вымывается корм из них, особенно на сильном течении. Но есть простой отличный ход – с помощью обычной проволоки внизу кормушки делается переплетение крестнакрест, тем самым обеспечивается менее интенсивный расход прикормки, вполне достаточный для привлечения рыбы. Ну или как вариант можно положить на дно кормушки корочку хлеба, а уже поверх нее утрамбовать прикормку. Брат тем временем тоже уже обрыбился – первая чехонь отправляется в садок, начало есть, ловим дальше.

У меня своя рыбалка. Я подводный охотник. Много уже сказано-пересказано за и против подводной охоты, не-





однократно я был свидетелем интернет-споров между рыболовами и охотниками, неоднократно участвовал сам в таких спорах. Для себя сделал один простой вывод: если ты Человек, то неважно, как ты рыбачишь – на удочку, донку, спиннинг или с подводным ружьем. Ты никогда не превратишь свое увлечение в способ истребления рыбьего населения и не нанесешь урона природе.

Чтобы не мешать остальным, я, облачившись в гидрокостюм, залезаю в воду ниже нашей стоянки и сплавляюсь по течению до ближайших подводных зарослей. Поистине бодрит свежая утренняя водичка. Заглядываю под первое бревно – скрытая от посторонних взглядов, под защитой укрытия суетится красноглазая плотва. Вот мелькнул яркий бок подлещика. Увидев постороннего в воде, рыба спешит удалиться.

Продвигаюсь дальше. Ближе к берегу, где течение не такое сильное, в зарослях травы стоит маленький щуренок. Смелый от неопытности, он позволяет коснуться себя кончиком стрелы и только после этого срывается с места, поднимая муть со дна.

Впереди яма и сплетение корней упавших когда-то в воду деревьев. Задерживаю дыхание, ныряю. Без суеты продвигаюсь вдоль ствола дерева, залезаю в самое корневище, осматриваюсь. У дна мелькают хвосты находящейся в постоянном движении сойки. Пара окуньков затаилась и смотрит на меня, шевеля плавниками в такт.

Собираясь уже всплывать, замечаю хвост рыбы, забравшейся в самые непролазные дебри. На следующем

нырке понимаю, что это судачок, на вид никак не меньше килограмма, – можно брать...

Чересчур жаркая погода этого лета стала губительной для рыбы, и в первую очередь для налима. Постоянно на дне виднелись белесые тельца погибших налимчиков, без видимых следов повреждений. Не по нраву пришлась теплая водичка этой холодолюбивой рыбе. К большому сожалению, среди них были и достаточно крупные налимы, весом до килограмма...

Помимо нас, в этом месте ловили еще несколько человек – кто с берега, кто с лодки. Аккуратно оглябая места их ловли, продвигаюсь к нашему лагерю. Какой-то рыбачок машет рукой. «Знакомый, что ли?», – мелькает в голове, но нет – просто бедолага буквально только что надежно зацепил блесну. Не вопрос, помогаю ему – отцепляю блесну от подводного плена.

По берегу бредут отец и дядя Саша – верный признак, что у нашей стоянки рыба перестала клевать окончательно и они ищут новое место. Вылезаю из воды, показываю свой улов. Вкратце обрисовываю им подводную картину места, где они предполагают рыбачить: вот здесь чисто; вот здесь водная гладь, но под ней коварно расположился подводный куст; вот здесь лучше вообще не закидывать – точно останешься без оснастки.

Приняв к сведению мои напутствия, они приступают к ловле, а я вновь ныряю и продолжаю свой путь в нашей базе.

В лагере царят тишина и спокойствие. Брат продолжает рыбачить

## ЭКСКЛЮЗИВНЫЙ РЫБОЛОВНЫЙ КРЮЧОК

# easy2Hook

### крепится к леске за 5 секунд

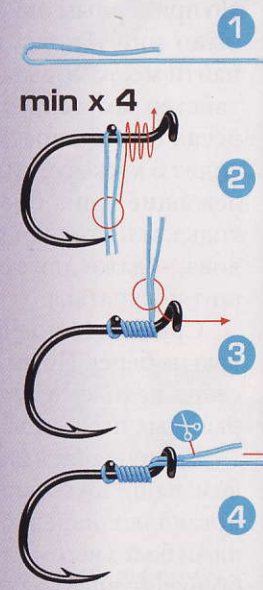

новый тип крепления

отсутствие узла

максимальное сохранение  
прочности лески, до 98%

идеальное качество

полный модельный ряд



реклама

**ЕДИНСТВЕННЫЙ ОФИЦИАЛЬНЫЙ ПРЕДСТАВИТЕЛЬ  
В РОССИИ – ООО "АВК"**

т. (495) 772-44-01 [www.easy-2-hook.ru](http://www.easy-2-hook.ru)

РОЗНИЦА В МОСКВЕ – ООО "Мегафиш"

т. (495) 978-71-47 [www.megafish.ru](http://www.megafish.ru)





приманкам. Поклевки были, но холостые: несколько твистеров в это утро пришли из воды без своих хвостов – о ж р о ж н ы й х и щ н и к (скорее всего, судак) повисал на хвостике заинтересовавшей его

в проводку с лодки, иногда переключаясь на ловлю спиннингом.

– Лещ, я тут твистер оборвал. Можешь достать его? – спрашивает он.


Ну, попробовать, конечно, можно. По примерным ориентирам типа «там было много воды и чаек» стараюсь найти место обрыва. Перламутровый твистер заметен издали; красиво развевая своим хвостиком, он надежно сидит в куске сетки, намотавшейся на лежащие у дна бревна. Опасная находка, и не только для рыбы и рыболова, – даже для тех, кто просто решит искупаться.

Срываю ее полностью и вытаскиваю на берег. Помимо Сашиного твистера нахожу в сетке еще пару оборванных приманок.

Воодушевленные утренним уловом, наши ижевские родственники не оставляют надежды стать обладателями более весомой добычи и усердно бороздят воды Вятки силиконовыми

приманки и легко рвал ее, уходя безнаказанным.

Жерлицы тоже не радовали – пара поклевок, пара покусанных живцов... Вот снова на ветру развевается алый флажок, но – какая досада! – рыба



ушла в коряги... В подобных случаях возможны три варианта действий: тянуть или рвать леску в надежде вытащить попавшуюся рыбу вместе с корягой; оставить жерлицу на время в покое, рассчитывая, что рыба сама выпутается из подводного плена; нырять самому и выпутывать ее.

Учитывая, что в момент срабатывания снасти я был недалеко, разумеется, был выбран третий вариант действий. Небольшая щучка надежно сидела на поводке, обмотав несколько раз леску вокруг веток куста. Аккуратно достаю ее. Ну что ж, улов наших гостей пополнился еще одной рыбой.

Солнце поднимается все выше. Собравшись на нашей базе, мы порешили, что рыбалка вполне состоялась, улов хоть и не рекордный, но вполне достойный и для этого времени года, и для этого места. А вот ехать ли сюда еще когда-нибудь – вопрос; может, лучше постараться открыть новые, более рыбные места.



**Полный ассортимент снастей ИКТУС**

- аксессуары для карповой ловли
- принадлежности для поплавочной ловли
- сплавинговые принадлежности
- инструменты для вязания мушек
- подсачеки, садки, багорики
- вертлюжки, застежки
- поводки



**Силиконовые приманки RELAX**

**Полный ассортимент продукции фирмы TRAPER**

- прикормки и компоненты прикормок
- аттрактанты и активаторы клева
- консервированные семена
- бойлы для карповой ловли



**Компания ИКТУС**

Только отовая продажа  
г. Реутов Московской обл.,  
ул. Комсомольская, 18/2,  
(500 м от МКАД)  
Тел./факс: (495) 528-23-94  
Моб.тел.: 8-985-332-36-72

реклама [www.ixtys.ru](http://www.ixtys.ru)  
[ixtys@inbox.ru](mailto:ixtys@inbox.ru)  
[info@ixtys.ru](http://info@ixtys.ru)





# ОСЕНЬ НА КОНДЕ

А. ПОТАПОВ  
г. Екатеринбург

Сентябрь – напряженный месяц в расписании спиннингиста. Хищник жирует, вес имеет солидный, рыболовных маршрутов множество – куда отправиться на очередную охоту? Мы с моим постоянным напарником Вадимом решили воспользоваться предложением нашего нового знакомого Владимира, с которым познакоми-

лись на июльском сплаве по одному из притоков реки Сев.Сосьвы, и посетить новое для нас место – р.Конду.

«Ураганный» летний сезон, начавшийся в июне на притоках





и старицах Иртыша, продолжившийся в июле и августе на реках Приполярного Урала и озерах Ханты-Мансийского автономного округа и Северного Урала, хотелось завершить рыбалку в незнакомом, неизведанном доселе для нас месте, поэтому мы с благодарностью приняли приглашение. Сборы отработаны до автоматизма, но поэтому много времени не отняли.

Дорога на автомобиле от Екатеринбурга до Советского заняла часов десять. Радостная встреча, дружеские объятия, загрузка лодок, движков, снастей и прочего в «Урал» – и снова в путь. Миновав 100 км с гаком до первого кордона на озере Арантур (очень перспективное место с точки зрения рыбалки), поставили свой «Лэнд Крузер» на стоянку и пересели в «Урал». Четыре часа ходу по жуткому болоту (слава отечественной технике!), 30 км на лодках по сплошь забитому топляками притоку, и вот, наконец, она – красавица Конда! Путь, занявший более 18 часов, закончен, теперь мысли только об одном – о рыбалке!

**Начало...**

Первое впечатление после выхода в Конду – одна из типичных рек Обско-Иртышского бассейна, на многих из которых мы были и до этого. Но первая же остановка напротив устья притока заставляет задуматься – при общей ширине реки метров в пятьдесят глубина приустьевой ямы – около 8 м. Причалив к берегу, Владимир со своим напарником Сашей, нацепив «колебалки», сразу начинают облавливать яму. Мы с Вадимом уверенно ставим силикон – и вперед, покорять незнакомый водоем. На «резину» клюет всегда и везде... но, видимо, это место является своеобразной «курской аномалией» – на джиг ни одной поклевки! Перепробовали все – твистеры, виброхвосты, поролон – безрезультатно. А наши друзья, не сходя с места, на каждом четвертом-пятом забросе вытаскивают 2-3-килограммовых щучек, а у нас – ноль...

Через полчаса не выдерживаю, меняю снасть. В бой идет SHI-MANO Speed Master 50-100 г, любимый SHI-

MANO Twin Power 4000, проверенная годами и водоемами «колебалка» DAM Effzett Classic 62 г – самая большая из имевшихся у меня. Забрасываю, даю блесне упасть на дно, подматываю на метр... удар – есть! Через пару минут моя первая кондинская щука оказывается на берегу – и сразу зачет, на вид 5-5,5 кг. Вадим сразу меняет приманку на аналогичную – и «процесс пошел», да еще как! У нас вроде и рыба покрупнее, и поклевки следуют почти на каждом забросе – начинаем потихоньку облавливать «аборигенов». В чувство нас приводит пойманная Александром на 7-сантиметровый «Шторлинг» 7-килограммовая щука. Все, для начала хватит, пора выдвигаться на место постоянной дислокации – егерский кордон.

Отдельное слово надо сказать об организации сохранения улова на этом участке Конды. По всему берегу, в доступных «горячих» точках, сооружены садки – очень простая конструкция из сетки-рабицы, которые большей своей частью находятся в воде,



а меньшей на берегу. Всю пойманную рыбу мы сразу опускали в открытое вверх клетки «окно», и в холодной сентябрьской воде она прекрасно себя чувствовала до конца нашей рыбалки. Перед возвращением домой мы просто доставали из садков необходимое количество пойманной нами рыбы, а остальную отпустили в

родную стихию (за три дня ловли в садках не погибла ни одна щука!). Просто и эффективно! До места нашего базирования надо было спуститься километров десять. Эмоции после долгой дороги и первой рыбалки на Колде немало поутихли, и мы, наконец, обратили внимание на окружающую нас первозданную, не-

тронутую природу. Протяженные плесы с песчаными пляжами были сплошь усыпаны опавшими желто-красными листьями березы и осины, сужения русла подпирали крутые берега, поросшие сосной и елью, и хотя шириной река была всего 50-80 м, она невольно вызвала уважение к себе своей спокойной размеренностью.

А благодарны окружающей нас красоте мы должны были быть... бобрам, правда, не обычным, а западно-сибирским, которых в мире осталось считанное количество. Обитают они только в бассейнах двух рек, впадающих в Иртыш, – Конды и Демьянки. Немало труда стоило нашим товарищам получить разрешение на посещение Кондинского бобрового заказника, где мы и находились. Чувствовали мы себя там в прямом смысле слова «гостями», а упитанные «хозяева» спокойно и вальяжно поглядывали на наши проплывающие лодки, обтачивая очередную березку или осинку.

Надо сказать, что работа по сохранению это-



## РЫБОЛОВНЫЙ ТУРИЗМ

го редкого вида поставлена отлично – без официального разрешения попасть на территорию заказника невозможно, а опытные и дотошные егеря свято блюдают «закон и порядок», при каждой встрече проверяя разрешающие документы и содержимое лодок.

По пути следования была масса перспективных, с нашей точки зрения, мест для рыбалки, но наши проводники на-

ежной, темной, глубокой она превратилась в типичную равнинную реку средней полосы и юга России. Вместо густого хвойно-лиственного леса по берегам – бескрайние просторы заливных лугов, масса протоков и заливов, и, конечно, совсем другая рыбалка...

### О пользе обмена опытом

На следующий день на общем совете решили перетусовать экипажи –

Володя продолжал рыбачить своим излюбленным методом – в отвес сплавом на виброхвост с джиг-головкой весом 52 г! Но, что еще удивительнее, периодически ему удавалось, хотя и не часто, подсекать и поднимать на борт небольших щучек и упитанных окуней! Через какое-то время, отдав дань уважения упорству местных жителей, я предложил ему закориться и половить взаброс. Же-



стойчиво правили, нигде не останавливаясь, на кордон. Сам кордон находится практически на впадении Конды в оз.Турсунтский туман, и мы в очередной раз поразились, как быстро и легко река может менять свой «имидж». За какие-то 2-3 км до базы из та-

гостеприимные хозяева взялись показать нам «клевые» места и обучить премудростям местной рыбалки. Мне выпало ловить с Владимиром, а Вадиму – с Александром.

Что сразу меня удивило – в устье реки, на глубине всего 1,5-2,5 м,

вание гостя – закон, и, не особо радуясь, мой новый напарник согласился.

Впечатленный моим показательным выступлением с рапаловским воблером SSR-14 в ищле на одном из притоков Сев.Сосьвы, Володя пристегнул единствен-

**Т.белье** МОРЖ  
ИЗ НАТУРАЛЬНОЙ ШЕРСТИ

ПРЕМЬЕРА 10-13 СЕНТЯБРЯ 2010Г  
НА ВЫСТАВКЕ-ЯРМАРКЕ  
"ОХОТА И РЫБОЛОВСТВО НА РУСИ"  
ВВЦ, ПАВИЛЬОН 69, СТЕНД Р-37, 2-ЭТ

**БОЕВОЙ ТРИКОТАЖ**  
ДЛЯ РАБОТЫ И ОТДЫХА



**Т-белье** - это одежда, защищающая от холода. **Т-белье** изготовлено из натуральной шерсти мериносовых овец с добавлением искусственных волокон. Натуральная шерсть обладает уникальным свойством сохранять тепло, впитывая и отводя влагу. Искусственные волокна придают **Т-белью** прочность и носкость. Для создания **Т-белья** используются специальные вязальные машины, на которых каждому виду одежды задается свой тип переплетения, толщина и плотность материала. Детали **Т-белья** соединяются плоскими эластичными швами, уменьшающими натирание кожи. Коллекция **Т-белья** включает в себя различные виды нательного термобелья ЗУБР, ОРЕЛ, ТИГР, РЫСЬ и верхней утепляющей одежды МЕДВЕДЬ, МОРЖ, которые комбинируются в зависимости от погодных условий и активности.

### Т-белье МОРЖ

Слой	Утепляющее термобелье
Применение	Холодная и очень холодная погода
Вид деятельности	Низкая активность
Тип полотна	Однослойный объемный материал
Плотность	400 г/м <sup>2</sup>
Состав	30% - шерсть, 70% - нитрон

ЛЮБУЮ КОЛЛЕКЦИЮ **Т-белья** ВЫ МОЖЕТЕ ЗАКАЗАТЬ НА САЙТЕ [WWW.ТРИКОТАЖ.РУ](http://WWW.ТРИКОТАЖ.РУ) ИЛИ ПО ТЕЛЕФОНУ: +7(495) 741-26-03



ный найденный им в магазинах г.Советского сей достойный воблер и начал методично «бомбить» водную гладь, на каждом третьем-четвертом забросе вытаскивая очередную «двушку» или «трешку».

Мне же все не давал покоя произошедший накануне провал джигования с берега, и я решил повторить эксперимент. Виброхвост MANN'S Predator, джиг-головка 7 г, заброс, ступенька, вторая... И началась – другого слова не подобрать – вакханалия! Сказать, что поклевки следовали на каждой проводке – значит не сказать ничего. Щука брала, как окунь, – при промахе тут же следовал следующий удар. Удар – мимо, опять удар – сидит!..

После пятого заброса и пятой вытаскиваемой хищницы Владимир, пораженный такой, по его словам, «неадекватной реакцией» российской рыбы на американскую «резинку», тут же решил освоить новый для себя вид ловли. Я быстро смонтировал напарнику такую же приманку, объяснил и показал принципы и варианты проводки и с интересом стал наблюдать за новопеченным «джигитом». К чести Владимира, с новым методом ловли он полностью освоился минут за десять и «стучал», притом весьма успешно, до самого вечера...

Размеренный, стабильный клев щуки и окуня продолжался без перерывов до заката. Единственное, что не

радовало, – относительно небольшой размер щуки – 2-4 кг. Каждые 30-40 минут мы меняли место – пытались «нащупать» крупную рыбу, но то ли на этом ровном приустьевом участке, без ярко выраженных бровок и ям, сконцентрировался хищник стандартного размера, то ли мы не смогли подобрать ключик к «крокодилам», но, кроме одной «мамочки» на 5,5 кг, ничего крупнее «пятерки» выловить не удалось.

Вторая «двойка» весь день рыбачила на яме на месте впадения в Конду притока. Отловились хорошо, но больше 6 кг щук не было, а вот окунь попадался хоть и изредка, но крупный – 0,5-1 кг.

Следующий день решили посвятить ловле трофейной щуки на ручьевых ямах. Ночью подморозило, по берегу

и лодкам лежал иней, днем воздух прогрелся только до +8°. Выпив кофе, мы сели в заиндевелые лодки, прогре-

ли остывшие за ночь моторы и вперед – за местными фарватерными «крокодилами»...

Пытаюсь ловить на джиг взброс. После очередного зацепа и обрыва 10-й приманки за 10 минут начинаю понимать, что делаю что-то не так. И тут Владимир предложил мне полыхнуть на «резину» в отвес. Нехотя, с сомнением, соглашаюсь. Чуть усовершенствовав, на мой взгляд, снасть (более жесткое удилище, менее тяжелая головка, более плавная и размеренная игра) начинаю, ожидая очередного зацепа, ловить абсолютно незнакомым мне до этого способом ловли...

Теперь наступает очередь Владимира посмеиваться – за коряги ничего не цепляется, рыба даже не клюет – «жрет», и самое главное, я получаю не меньшее удовольствие, чем от ловли на воблеры или на классический джиг.

Весь день провели мы двумя экипажами бок о бок на одной закоряженной речной яме размером 20x40 м, беспрестанно доставая по очереди из темных холод-

ных вод реки упитанных осенних щук, похожих своей серебристо-пятнистой окраской на лосося. Поражало и радовало все – и количество рыбы на ограниченном участке реки, и «злые», рвущие в клочья силикон поклевки, и упорное сопротивление не желающей сдаваться и покидать «свой» омут хищницы. Особый колорит протекающей рыбалке придали пара килограммовых налимчиков, пойманных в конце дня...

Вечером накануне отъезда, лежа на уютной кровати в егерской избе после сытного ужина из налимьей ухи и копченой рыбы, проваливаясь во мглу сна, пытаюсь осмыслить и проанализировать свои ощущения от рыбалки...

То, что она удалась, – бесспорно! Красавица

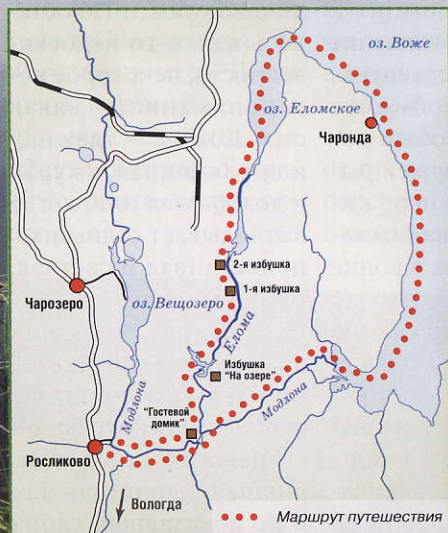
река, неплохая погода, душевная компания, отличный улов... Но осталась какая-то недосказанность, некоторое недопонимание: какая она, Конда, – таежная или равнинная, хмурая и дождливая или, когда выглядывает солнышко, приветливая и светлая, привечающая гостей или забирающая у них дань в виде приманок, сломанных спиннингов, утопленных котелков и сторовших сапог, ода-рившая рыбой или так и не показавшая своих богатств? Чтобы ответить на эти вопросы, надо еще не один раз побывать у нее в гостях...





# ЕЛОМА. ПУТЕШЕСТВИЕ НА МАШИНЕ ВРЕМЕНИ

**А. ЧЕРВЯКОВ,**  
наш собственный корреспондент по Вологодской обл.



**В**первые на реку Елому я попал десять лет назад с компанией опытных рыболовов и тогда же написал о ней одну из своих первых статей («Рыболов» №4/2001).

Так вышло, что как раз тогда привычные, обжитые водоемы поблизости от города приелись и радовали все меньше, по всему следовало дать им немного отдохнуть от удочек и спиннингов. Тут я и узнал про Елому – реку в дальнем лесном краю, с черной водой, болотными берегами с редкими покосившимися соснами, рублеными избушками и поистине африканским изобилием рыбы.

Кто и когда нашел туда дорогу – доподлинно неизвестно. Поскольку вечером после рыбалки фотографии тогда еще выкладывали в Интернет, молва о Еломе расходилась медленно, и нам повезло несколько раз удачно порыбачить на практически безлюдной реке.

Дорога была длинной – на северную границу Вологодской области, и снаряжение требовалось серьезное. Это в наши

дни ассортимент надежных и вместительных надувных лодок под мотор превосходит все немыслимые фантазии, в конце же 90-х у рыболовов их еще попросту не было. Наша лодка была дюралюминиевая, а значит, требовался прицеп. Моторных лодок – этих побочных детей советского авиапрома – в свое время наделали множество, и в наши дни редкая деревня на реке не встретит вас шеренгой полинявших «казанок».

Большинство владельцев лодок так и предпочитали держать их на воде близ своих деревенских домов и дач – желая каждый раз вытаскивать на берег и грузить на прицеп тяжелую посудину, да еще везти ее за тридевять земель и обратно, было совсем немного.

И, конечно, мотор. Тут впору прослезиться. Закидывали на прицеп, сгружали, переворачивали и спускали на воду лодку мы легко и с энтузиазмом. А вот дальше начиналась «рулетка»: заведется – не заведется, заглохнет – не заглохнет, качает – не качает... Как уже догадался читатель, моторы те были совсем

не японскими... Наконец, перебранный руками и словами мотор-горемыка, рыкнув, заводился и бодро уносил нас за несколько поворотов, где снова глох, каждый раз по новой причине, давая возможность рулевому в очередной раз проявить свой инженерный талант, а всем остальным – сделать по десятку результативных забросов. А рыба на Еломе в любое время клевала отменно.

Правильнее будет назвать Елому не рекой, а протокой, поскольку она – рукав другой реки, Модлоны, соединяющий ее с Еломским озером. Модлона тоже не совсем классическая река: вытекает из Вещозера и впадает в озеро Воже. Вещозеро и Еломское также имеют выходы в Воже – получается замкнутый круг. Мы ходили в эту «кругосветку», с отличным вечерним клевом вожского донного судака и ночевкой в полузаброшенной деревне Чаронда. Когда-то давно это был один из первых городов (да, именно городов) на северо-западе Руси, а в 2000 году там оставалось всего 9 жите-





лей. Сколько их там сейчас, я не знаю.

Автомобиль же подходит к берегу Модлоны. От асфальта до реки около километра кривой грунтовки, которая в дни открытия сезона бывает полностью заставлена автотранспортом, не говоря уже о маленькой парковке на самом берегу. Берега Модлоны еще не топкие, на заросшей луговине виднеется даже разрушенная деревенька. В дальнейшем из цивилизации – только деревянные избушки по берегам.

Самая первая – там, где от Модлоны ответвляется Елома. До сюда доплывали все, и практически все останавливались у маленькой избушки, получившей название «Гостевой домик». Но не все гости оказались благодарны за уют: домик хоть и устоял, но выгорел, лишился двери и нижних венцов, которые легкомысленно подрубились на растопку. Ночевали мы здесь крайне редко, если только осенняя ночь застала в пути, а с мотором случалась серьезная неполадка.

Первые несколько километров Елома тянется очень узким рукавом, шириной до 10 м. Берега Узкой Еломы уже просевшие, топкие, и причалить тут практически негде. Русло извилистое, и в излучинах есть отличные щучьи ямы. Впрочем, низкий


бушки, получившей название «Гостевой домик». Но не все гости оказались благодарны за уют: домик хоть и устоял, но выгорел, лишился двери и нижних венцов, которые легкомысленно подрубились на растопку. Ночевали мы здесь крайне редко, если только осенняя ночь застала в пути, а с мотором случалась серьезная неполадка.

берег имеет плюс для рыбы и рыболова: корни деревьев подмываются очень быстро, и упавший ствол мгновенно становится домом для стаи окуней или язей. Чем мы, зная это, успешно пользовались.

Пройдя через несколько мелководных озер, Елома расширяется. Вода заметно темнеет: по берегам Широкой Еломы – торфяные болота с невысоким сосново-березовым лесом. Здесь есть еще две избушки: Первая и Вторая. Доплывшие до них рыболовы вели себя несравнимо ответственнее: там есть добротная печка, нары, стол и, по традиции, немного припасов – макароны, соль, спички со свечкой, дрова. Как подобает бревенчатому дому, осенью в нем тепло, а летом прохладно. Запах подгнивших бревен, дыма и рыбы, рой комаров через дверные щели – с этим оставалось смириться...

Основные объекты ловли на Еломе – окунь, щука и судак.

Клыкастый мигрировал в реку из озера Воже, где разводился искусственно в рамках воспроизводственного экс-



*Правильные курсы!*

Белгород, пер. Чалаева, 79-а  
Тел./факс: (4722) 22-77-50  
E-mail: skipperboat@mail.ru  
www.skipperboat.com

**Наши партнеры:**

Наш главный партнер – компания «АКВАУНИВЕРСАЛ»  
Розничная продажа:  
г. Москва, ул. Смольная, д. 63Б,  
ТЦ «Экстрим», пав М-11, (495) 662-07-44

г. Белгород, ул. Садовая, 65В,  
магазин «Медведь»  
Тел.: (4722) 31-61-37

г. Белово, ул. Пролетарская, 9  
Тел./факс: 8 (38452) 2-77-79

г. Набережные Челны  
б-р Энтузиастов, 16,  
Торговый Комплекс «105», магазин «Рыболов»  
Тел.: 89196844077  
ул. Ш. Усманова, д. 40/06,  
магазин «Рыболовный на Усманова»  
Тел.: 8 (8552) 51-02-98

г. Киров, ул. Воровского, 83 м-н «Арсенал»  
Тел.: (8332) 577-588, (8332) 577-588; факс: (8332) 540-928  
ул. Комсомольская, 8, м-н «Арсенал»  
Тел.: (8332) 714080, (8332) 714080; факс: (8332) 714050  
http://www.arsenal-kirov.ru

**Интернет-магазины:**

http://www.ulovistaya.ru  
http://www.ribalkadahota.ru  
http://www.coolfisher.ru

Наш форум на сайте http://vkontakte.ru/id94286072



000 «Шкипер»

**Более 40 видов надувных лодок от производителя!**



**Позвольте нам – мы подскажем где приобрести нашу продукцию!**

**Формируем дилерскую сеть**



перимента. Судак в Еломе и Модлоне некрупный, в основном до килограмма, и активно попадается рыбакам он стал сравнительно недавно. Гораздо реже встречаются условнохищные язь и голавль, а сорогу и подлещика, по моему, здесь так никто специально и не искал, ведь изначально и поныне Елома – окуневошучье царство. В середине 2000-х, когда реку наконец «рассекретили» и на нее пошли флотилии надувных моторных катеров, окунь в уловах измельчал, в то время как на первых еломских рыбалках килограммовые экземпляры окуня считались обычными, полукилограммовые – заштатным трофеем, трехсотграммовые – досадным недоразумением. Желудки крупных окуней бывали набиты согнутыми пополам мелкими шурятами. Окуни в здешних торфяных водах имеют чешую с бурым отливом, угольно-черную спину и оранжевое брюшко.

Шуки тоже темные, желто-зеленые пятна в их камуфляже уступают место желто-коричневым. Ловили и тех, и

других мы либо на простой заброс, либо на «дорожку». Положив джиг или «вращалку» около береговой кочки с пучком осоки, можно было



подматывать снасть и готовиться к неминуемому удару.

Вдыхая, мы сейчас прикидываем, что было бы, запусти мы в Елому десять лет назад фирменный воблер. А, собственно, ничего хорошего: ловля превратилась бы в непрерывное перетаскивание рыбы из реки в лодку и снятие ее с тройников. Но и джиг с малиновым

риппером, и старый добрый Mepps работали на славу: на пять рыжеперых франтов-окуней приходилась одна зубастая торпеда.

И совсем уж бывает забавно, когда блесну или джиг атакуют хищные раковины, молниеносно ухватившись точнехонько за тройник.

Впрочем, рыба и моллюски – не единственная живность в тех краях, о которой следует рассказать. И Африку я помнил неслучайно. Елома – одно из редких на Вологодчине мест, где серьезно пострадать может и

сам легкомысленный охотник за трофеями. Болотистые берега реки кишат змеями. Ямы, бочажины, кочки и валужник прогреваются



погреться на солнышке. Река при этом никаким препятствием не служит – глядишь, то тут, то там воду разрезает треугольная головка гадюки. Конечно, на ходу в лодку она не заползет, но в оставленную на ночь на берегу – запросто.

В самый первый раз выскочив на доски причала у избушки, я спугнул компанию очаровательных желтоголовиков-ужей. Это безобидные змеи, но, беря крупную рыбу в воде или собираясь искупаться, лучше внимательно оглядеться вокруг. В следующий раз, высадившись у избы, я заметил на стене

«Нырке» и меланхолично бросая спиннинг, я увидел, как в десяти метрах от меня с болота поднялась пара журавлей. Видели тут и орлана-белохвоста. А некоторые рассказы можно и вовсе посчитать байками, но поверьте, они реальны.

Как-то вечеромплыли по Еломе двое рыбаков на «казанке». Как обычно, клевала рыба, потом стало темнеть, и на берег неожиданно вышел лось, красавец с ветвистыми рогами. Немного помедлив, зверь шагнул в воду и поплыл через реку, в туманных сумерках, вероятно, не



неравномерно, а зорчатые ползучие красавицы так непостоянны в своих желаниях – то подай им влагу и тень, то хочется

несколько гадючьих уже высушенных шкурочек... Это действительно дикий край. Плывая как то в одиночку на своем

заметив или не учуяв лодку с подветренной стороны. Я думаю, что свою вечернюю трапезу рыбаки начали еще в



## РЫБОЛОВНЫЙ ТУРИЗМ

лодке, поскольку у них родилась точно такая же идея, как у нетрезвого доктора Ватсона в исполнении Виталия Соломина в «Собаке Баскервилей»: «Сэр Генри, а давайте поймем беглого каторжника?!»

Из причального конца было быстро сделано подобие лассо и, догнав лодку, легко набросили его на рога. Расчет был, что тяжелая лодка остановит животное на берегу. Вопрос о том, что они стали бы делать с ним дальше, на повестке дня не стоял, вопрос «зачем» – вообще временами не

самый простой вопрос для нашего человека; главным был сам процесс.

Недоумевая о том, кося глазом на возникший из вечернего тумана прицеп, споро плыл к берегу, споткнулся о торфяные кочки, взбрыкнул, выбрался на сухое место и припустил в лес. К величайшему сожалению, на заводе, выпускавшем замечательную во всех отношениях лодку, ее не испытывали в качестве якоря для остановки лосей в лесу. Исправляя это явное упущение, испытание

провели еломские гости – с отрицательным результатом. Вылетевшие из лодки ошалевшие зверолюбы нашли свою «казанку» лишь на следующий день, в полукилометре от реки. И даже отличные рога не достались им в качестве трофея – в веревке застрял какой-то жалкий обломок.

Такой запомнилась мне река Елома десятилетней давности. Поэтому, когда после длительного перерыва мой напарник по рыбалке Анатолий Анатольевич пригласил меня составить

ему компанию в те края, я сразу согласился.


...Новенький двигатель, неслышно заведясь, быстро разогнал легкую надувную лодку по речной глади. Увидев слева избушку, я не сразу понял, что это – тот самый «гостевой домик», до которого когда-то мы плыли часами, то удачно используя мотор, то гребя веслами, заглохнув или израсходовав все топливо. Как, уже? Мгновение – и, повернув, мы вошли в Узкую Елому, где также был знаком каждый куст и каждый поворот.

Окуни не заставили себя ждать: под первой же склоненной засохшей березой оказалась стая, и красный Blue Fox пришелся им по душе. Размером они были, правда, скромны: 200-300 г, не более того. Заросли красноватого стрелолиста, возле которых некогда разыгрывались настоящие побоища, все так же таили хищника, но в гораздо меньших количествах. Впрочем, окунь, избалованный изысканными воблерами, все-таки вспомнил красный риппер на джиг-головке!

Вот уже и Широкая Елома. Распускаем «до-

рожку»: в дело пошли воблеры Halco, Shad, наконец, испытанная черноспинка, но... пусто. Единственная в тот день щука схватила блесну Анатолия у самого берега, на очередном забросе в заросли травы.

Избушки мы нашли целыми и невредимыми, правда, вторую из



них оборудовали под избушка по-прежнему общедоступна.

И белые кувшинки – признак чистой воды – все еще украшают воду реки.

Вскоре лодка мягко ткнулась носом в песок на берегу Модлоны. Маршрут, который мы проходили за целые выходные, на этот раз занял лишь несколько часов.

Рыбалка на машине времени... Можно ли вернуться на десять лет назад? Пусть каждый решит для себя сам.

## 9-я Международная выставка «Охота. Рыбалка. Отдых»



**Охота**  
**рыбалка** **ОТДЫХ**  
**ОСЕНЬ 2010**

**30 сентября - 3 октября 2010 года**  
**в МВЦ «Крокус Экспо»**

Организатор:

**Крокус Экспо**  
Международный выставочный центр

Дирекция выставки:  
+7 (495) 727-25-26  
факс: +7 (495) 727-25-88  
E-mail: [safari@crocus-off.ru](mailto:safari@crocus-off.ru)  
[www.safariexpo.ru](http://www.safariexpo.ru)

МВЦ «Крокус Экспо»:  
65-66 км МКАД  
(пересечение МКАД и Волоколамского шоссе)

**М** «Мякинино»

Реклама на территории и на сайте

МВЦ «Крокус Экспо»:  
(495) 727-2639  
[www.crocus-reklama.ru](http://www.crocus-reklama.ru)  
Аренда конференц-залов и презентационного оборудования:  
(495) 727-2593, 727-2615



# РЫБНЫЙ СЛЕД ЭФЕСА


Древний город Эфес, находящийся на территории современной Турции, известен по хрестоматиям истории древнего мира, прежде всего, одним из семи чудес света — храмом Артемиды, от которого в настоящее время сохранилась лишь одна колонна, а также другими монументальными постройками античного периода (Библиотека Цельсия, Театр на 25000 зрителей и др.).

Ежегодно тысячи туристов посещают это место, чтобы прикоснуться к руинам истории. То же сделал и автор этих заметок.

Было бы странно полагать, что такой прибрежный город, как Эфес, не имел бы рыбного следа в своей истории.

Начиная свой рассказ об Эфесе, гиды всегда упоминают легенду, согласно которой город обязан своим местоположением именно рыбе. Полагают, что основатель Эфеса Андрокл, напут-

ствуемый дельфийским оракулом, должен был заложить новый город с подсказки рыбы и кабана. Так все и произошло: высадившись на берегу Эгейского моря, Андрокл увидел, как рыбаки жарят рыбу. В какой-то момент



Раннехристианский символ, из которого возможно получение анаграммы *Ιχθὺς*. Эфес. Турция.

рыба от искры огня подскочила, упала в куст и испугала кабана, который выбежал и привел Андрокла к месту строительства нового полиса.

**А. КИЛАДЗЕ**  
г. Москва

Кстати, многие эфесяне жили за счет рыбной ловли. В гавани Эфеса наравне с торговыми судами стояли и рыболовные лодки, что указывало на важность

этого промысла. В те времена основной рацион горожан состоял из хлеба, рыбы, оливкового масла и вина. Рыба, будь то свежая или сушеная, или в виде га-

рума (*garum*), оставалась практически единственным источником белка. Гарум — это соус, полученный в результате длительной ферментации рыбы, который хранили в амфорах из-за специфического запаха.

Многое о рыболовстве той эпохи проясняет надпись на стене, найденная в юго-восточном углу порта Эфеса, которая датируется 54-59 гг. н.э. Из этой записи следует, что в Эфесе существовала ассоциация рыбаков и торговцев рыбой, члены которой вносили взносы на постройку та-

можни (*telônion*) в порту для сбора налога на рыболовство. Порт служил также оптовым и розничным рыбным рынком.


Торговали рыбой и в самом Эфесе. Установлено, что на месте стадиона (54-68 гг. н.э.) был рыбный пассаж. Свежую рыбу продавали по более высоким ценам, чем соленую или сушеную.

Из рыб, потребляемых в Эфесе, упоминается морской карась (дорадо), мясо которого лишено жира. Его местные жители называли *ioniscus*. Кроме того, отдельно упоминается ры-

ба-попугай из Эфеса. Большим спросом также пользовались и морепродукты (мидии, морские гребешки). Кроме того, мидии, особенно добытые осенью, применяли как лечебное средство для улучшения пищеварения, а также в качестве диуретика.

И еще один рыбный эпизод. На каменных глыбах, которыми вымощены улицы Эфеса, даже сегодня можно встретить любопытный знак в форме колеса. Что бы это значило?

Дело в том, что именно этот знак является зашифрованным символом ранних христиан, несущим имя Иисуса Христа. Ведь из этой окружности может быть «извлечена» каждая буква, составляющая анаграмму *ΙΧΘΥΣ*, что по-гречески означает «рыба». Появление этого знака неслучайно, ибо именно в Эфесе проповедовали апостолы Павел и Иоанн, а также обрела последнее пристанище дева Мария. В настоящее время этот символ нашел свое отражение во внешнем облике католических храмов, имеющих окна с похожим видом.



Кафедральное окно одного из соборов Рима. Италия.



Авторы публикуемых под этой рубрикой материалов получают приз от известного европейского поставщика рыболовных снастей и снаряжения – фирмы **D.A.M.**

### Катушка Quick SLR Spin 530 FD

Вес 280 г. Передаточное число – 5,3:1. Металлическая шпуля емкостью 100 м лески Ø0,30 мм. Передний фрикцион. 4 подшипника + 1 игольчатый подшипник мгновенного стопора обратного хода. В комплект входят основная металлическая и запасная графитовая шпули.



## САМОПОДСЕКАТЕЛЬ

Существует много видов самоподсекателей, в которых, увы, немало недостатков. К наиболее существенным я отношу следующие.

Во-первых, сложность конструкции: нужны пружины, планки, скобы, шпильки и т.п., причем все эти детали, как правило, нужно изготавливать самому рыболову.

Во-вторых, связь самоподсекателя с рабочей снастью стационарная и довольно замысловатая: необходимо ры-

боловную леску провести через прорези, кольца, шпильки, что нередко приводит к запутыванию лески после срабатывания самоподсекателя.

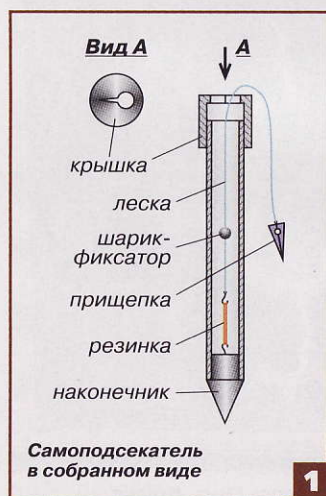
В-третьих, настройка самоподсекателя зависит от вида и размера желаемой добычи и требует определенных навыков и опыта работы с деталями самоподсекателя.

Конструкция предлагаемого мною устройства предельно проста,

его можно сделать из подручных материалов.

Чтобы привести самоподсекатель в рабочее положение, шарик-фиксатор выводим за леску через сквозное отверстие на плоскость крышки и фиксируем в прорези за счет натяжного усилия резинки. Леску самоподсекателя крепим прищепкой согласно схеме 2 к рабочей леске – и можно

**В. ПАНОВ г. Москва**



Самоподсекатель в собранном виде

1

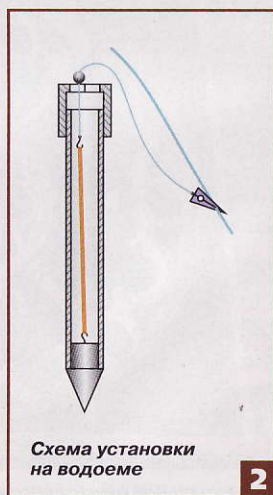


Схема установки на водоеме

2

любоваться природой, не опасаясь прозевать поклевку.

Чувствительность самоподсекателя к поклевке рыбы зависит от положения

шарика-фиксатора в прорези крышки. Чем дальше он устанавливается от сквозного отверстия в ней, тем ниже его чувствительность, и наоборот.

## БЛЕСНА «ЭЛЕКТРИЧЕСКАЯ»

**В. РОМАНОВ**  
г. Неман, Калининградская обл.

При ловле налима и щуки я с успехом использую свою самодельную «электрическую блесну» с шумовым эффектом. Изготовить ее очень просто.

Из листа нержавеющей металла толщиной 1,2-1,5 мм вырезаю ножницами по металлу заготовку лепестка блесны длиной до 50-60 мм, шириной до 18-24 мм (рис. 1). Такую же заготовку с теми же размерами вырезаю из листа меди такой же толщины. Края заготовок обрабатываю напильником, чтобы не было заусенцев. С двух концов лепестков просверливаю по два отверстия Ø2,5 мм для будущего их

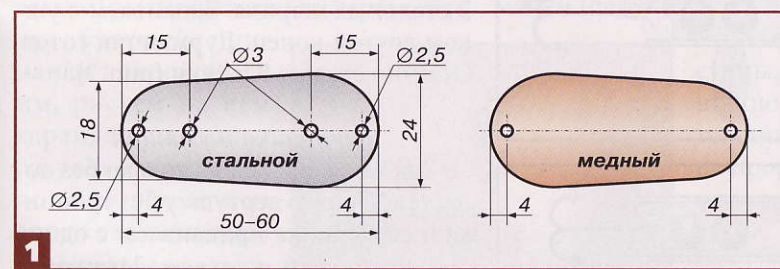
скрепления между собой заводными кольцами. В стальном лепестке просверливаю с двух сторон два отверстия Ø3 мм для установки медных заклепок.

Оба лепестка блесны изгибаю в тисках или на произвольной оправке по форме удлинненной ложки, в лепестке из стали в два срединных отверстия ставлю медные заклепки Ø3 мм так, чтобы в верхней части лепестка высота «головка» заклепки составляла до 3 мм для создания ударного шумового эффекта.

Лепестки соединяю между собой стандартными металлическими за-

водными кольцами (стальной с заклепками должен быть снизу, а медный – сверху), и

со стороны расширяющейся части лепестков через заводное кольцо ставлю тройник №10. Блесна готова (рис. 2). Ее общий вес после сборки составляет около 20 г.



1



2

1 – тройник; 2 – заводные кольца; 3 – стальной лепесток; 4 – заклепки; 5 – медный лепесток; 6 – вертлюжок.



Ловлю хищника ступенчатой проводкой, при этом создается шумовой эффект при самоударении верхнего лепестка о заклепки нижнего лепестка. В результате того, что лепестки сделаны из разных металлов, вокруг блесны создается электрическое поле, до-

полнительно привлекающее хищную рыбу.

Этой блесной пользуюсь около 4 лет и успешно ловлю на нее щук и налимов. Для охоты на налима иногда подсаживаю на тройник червя-выползка.

## ШУМЯЩИЙ ДЕВОН

Берем сломанную антенну от радио, телевизора и т.д. Ø6-8 мм – она сделана из латуни и покрыта никелем. Отпиливаем кусочек трубки длиной 35-45 мм. Облуживаем припоем один край. Вставляем проволоку с ушком (рис. 1) и заливаем припоем. В трубку опускаем два стальных шарика на 1 мм меньше внутреннего диаметра и запаиваем второй конец трубки, тоже с ушком из проволоки. Вырезаем из

листовой латуни толщиной 0,2-0,5 мм лопасти и припаиваем к трубке. Лопасти расположены по отношению к трубе под углом 15°.

Девон можно сделать меньшего размера, можно раскрасить, нарисовать глаза.

**В. БОБЫЛЕВ**

*г. Тольятти, Самарская обл.*

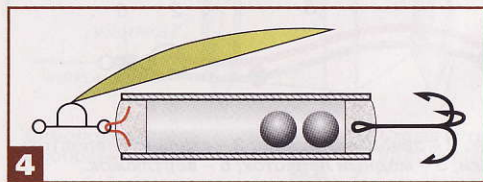
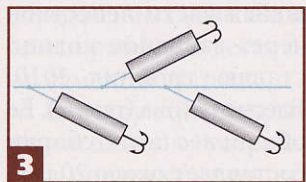
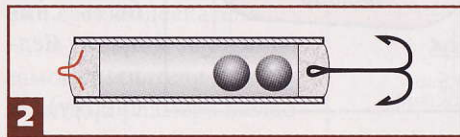
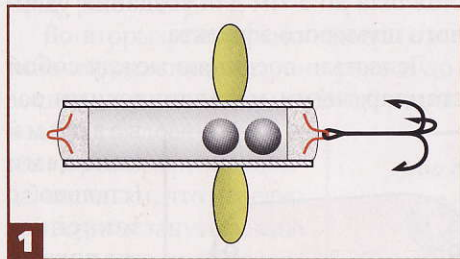
### Шумящие дурманы на окуня

Делаем так же, как и девон, только вставляем с одной стороны двойник и припаиваем его (рис. 2). Вставляем 1-2 стальных шарика. Запаиваем с ушком другой конец. Дурманчик готов. Обычно ставлю 3 штуки (рис. 3).

### Вертушка шумящая

Так же, как и девон, только без лопастей. Старую вертушку без тройника и сердечника припаиваем с одной стороны трубки, вставляем 2 шарика, а с другой припаиваем тройник (рис. 4).

Блесна готова. Ни плавника, ни чешушки!



## «ХОРВАТСКИЕ ЯЙЦА» И РУССКИЕ МАТРЕШКИ

**П. КОНОПЛЕВ**  
*Ленинградская обл.*

Хотел бы рассказать о способах изготовления различных модификаций «хорватского яйца» и подобных ему штуквин.

Сначала изготовим версию с дополнительной петлей на брюшке приманки. Это небольшое дополнение позволяет значительно расширить рамки применения этой в общем-то незатейливой игрушки. Например, если глубина воды над травяным ковром позволяет воспользоваться поппером, то яйцо вполне может его заменить, а петля на его брюшке допускает возможность крепления дополнительного крючка для лучшей засекаемости щуки-травянки. Особенно удобен двойник – его всегда можно быстро снять или поставить при изменении условий ловли, что делает приманку весьма универсальной.


Порядок работы: вытачиваем (вырезаем, выстругиваем) из дерева кор-

прорезь до середины заготовки (фото 1).

Откусив кусачками «ушко» у джиггерного или прямого офсетного крючка №2/0-3/0, сверлом с диаметром на 0,1-0,2 мм больше толщины крючка, вставленным в прорезь заготовки, высверливаем отверстие на глубину 5-6 мм перпендикулярно оси приманки на расстоянии 12-15 мм от хвостовой части (фото 2).

Из проволоки (нержавеющей, омедненной, оцинкованной) Ø0,6-0,8 мм выгибаем каркас с двумя петлями, исходя из габаритов корпуса (фото 3). Обмазав «Суперклеем» (лучше гелевым) или эпоксидной смолой обремененный «хвост» крючка и проволочный каркас, вклеиваем их в тело приманки (фото 4).

Из свинцовой пластины, расплюсченной до необходимой толщины – по ширине прорези в корпусе





приманки, вырезаем ножницами огрузку, придавая пластине необходимую форму (фото 5) и с помощью того же клея клеиваем ее (фото 6) в прорезь. Огрузка может быть различной – от полного заполнения прорези свинцом до одной трети в передней части.


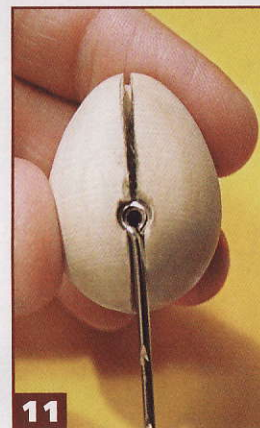


Чем больше свинца, тем больше угол погружения крючка в воду относительно поверхности воды. При одной трети свинцовой огрузки крючок располагается параллельно поверхности воды. В этом случае оставшая часть прорези заполняется деревянной щепкой, обмазанной клеем.

После высыхания выступающие из корпуса части свинцовой пластины и деревянной щепки срезаем острым ножом, приманку покрываем лаком 1-2 раза (фото 7). Затем акриловыми красками раскрашиваем наше изделие по своему усмотрению и последовательно накладываем 4-5 слоев уретаналкидного лаком (фото 8).

Можно дополнительно оснастить приманку двойником и силиконовым хвостиком (фото 9).



Теперь на основе «глиссерного» варианта «хорватского яйца» предлагаю для рассмотрения второй способ закрепления крючка в теле приманки. Глиссерный вариант отличается от обычного тем, что головная часть приманки выполняется заостренной, то есть мы вытачиваем ту же заготовку, но собираем приманку задом наперед. Глиссер может пригодиться в самых крепких и закоряженных местах.

Процесс изготовления не отличается от предыдущего, вот только крючок будет другой. Возьмем обычный №2/0-3/0, можно с бородаками на цевье (если собираемся насаживать на него



силиконовый твистер), затем сверлом, диаметр которого на 0,1-0,2 мм больше диаметра колечка крючка, высверливаем в прорези корпуса отверстие на всю ее глубину в 13-15 мм от хвостовой части приманки (фото 10). Крючок должен аккуратно, ровно и плотно входить в прорезь, а его колечко – в отверстие (фото 11).


Выгибаем каркас из проволоки и для его отогнутого конца высверливаем отверстие перпендикулярно оси приманки на глубину 5-7 мм (фото 12). Обмазав клеем каркас и «хвост» крючка с колечком, аккуратно вставляем их в корпус приманки на свои посадочные места (фото 13). Вклеиваем в про-



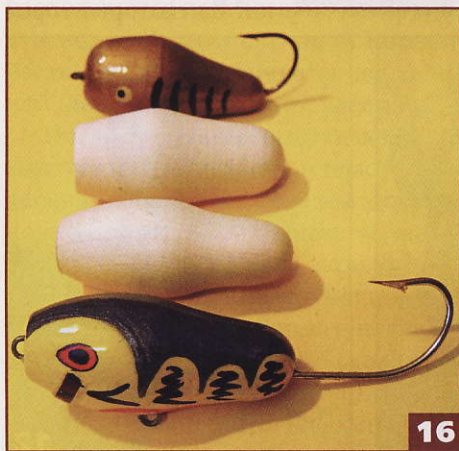
резь свинцовые огрузки и деревянную щепку (фото 14), обрезаем излишки, лакируем, раскрашиваем и окончательно лакируем в несколько слоев. «Яйце-глиссер» готов (фото 15).

Вы простите: а причем тут матрешки? В некоторых горо-





15



16

дах матушки-России можно найти магазинчики для художников, занимающихся росписью по дереву. Там можно очень недорого купить заготовки в виде яиц подходящего размера. Кроме того, для тех же целей хорошо подходят матрешки – самые маленькие в наборе, неразборные. Из них тоже получаются превосходные поверхностные приманки, если соблюдать описанную выше технологию (фото 16).

На фото 17 – матрешка, оснащенная двойником и

твистером. На фото 18 – матрешка со свободно (не жестко) закрепленным крючком.

И наконец, набор яиц и матрешек показан на фото 19.


Что касается применения лаков, то в последнее время я пользуюсь «яхтенным» лаком. Его название говорит само за себя. Он создает покрытие, устойчивое к воде и ультрафиолету.



17



18



19



## Настоящие приманки от D.A.M!

Самые уловистые в мире.

Их пытаются копировать, но уровень оригинала недостижим.

Высококачественная обработка поверхности, широкий выбор цветовых и структурных решений, острые и прочные крючки, надёжные вертлюжки – всё это подлинный "EFFZETT".



**Живая легенда – "Heinz Blinker".**  
Вихляющие движения при проводке и оригинальная подвеска дополнительного тройника – секрет векового успеха неотразимой приманки для крупного хищника.

**Фирменная инновация – "EFFZETT Twin".**

Двухлепестковая блесна, создающая необычный звуковой эффект и привлекательный для хищника "реактивный" след.

**Хит сезона – "EFFZETT Krautblinker".**

Оперённая "незацепляйка" с подпружиненной защитой отточенного двойника. Прочное напыление поверхности настоящим серебром.

И всё это легендарный

# EFFZETT®



Никто не чавкает лучше – "EFFZETT Classic Popper".  
Классические поверхностные приманки.

Им покоряется море – "EFFZETT Pilker".

Тяжелые приманки для ловли на больших глубинах.

Чудесная иллюзия – "EFFZETT Nature".

High-tech обработка приманки, покрытой специальной фольгой, обеспечивает эффект объёмной поверхности с яркой природной окраской.

## 130 лет мы создаём рыболовные традиции!

**Розничная торговля в Москве:**

1. Торговый центр «Экстрим», м. «Речной вокзал», ул. Смыльная, д. 63Б, 2 этаж, пав. Д13, тел. (495) 780-32-13
2. Торговый центр «Правский», м. «Правская», ул. Кировоградская, д. 15, пав. 1Г-19, тел. (495) 8-926-170-71-85
3. Торговый дом «Давыдково», м. «Пионерская», ул. Кастанавская, д. 54, корп. 3, тел. (495) 509-76-32

4. Торговый центр «СКАТ», м. «Преображенская площадь», ул. Краснобогатырская, д. 79/8, пав. 7, тел. (495) 737-58-47
5. Магазин «МИР РЫБАКОВ И ОТДЫХА», Путиловское шоссе, д. 1, строение 3, тел. (495) 504-06-81, 504-06-82
6. Магазин «ОХОТНИК-РЫБОЛОВ», 33-й км Ленинградского шоссе, ТК «САДОВОД», тел. (495) 574-73-78
7. Торговый центр «СПОРТ-ХИТ», Сколковское шоссе, д. 31, 4 этаж, пав. 10, тел. (495) 933-86-63, доб. 4018

**Оптовая продажа и демонстрационный зал:**

121433, г. Москва,  
ул. Большая Филёвская, д. 32, корп. 3,  
тел./факс: (495) 229-14-99; (499) 146-50-54  
www.dam.ru dam@dam.ru



Присылайте фотографии с вашими лучшими уловами (с пометкой «Выставка») и не забудьте добавить к ним краткий рассказ: когда, где и на что был взят трофей, как все происходило.

Постарайтесь описать другие интересные и важные подробности. Если есть возможность, цифровые фотографии с описанием поимки присылайте по электронной почте на адрес sekretar@rybolov.ru.

Участникам «Выставки» в этом номере будет направлен приз от спонсора рубрики – фирмы **ECO FISH**.

**А. ДЬЯКОНОВ**  
с. Кошки, Кошкинский р-н,  
Самарская обл.



С год назад я начал заниматься ловлей сома на закидушку и сразу добился отличных результатов. Устроена она очень просто: 25 м капронового шнура, скользящее свинцовое грузило и крючок №20. Раньше я рыбачил только на удочки и спиннинг: ловил щуку, карася, леща, окуня – и вытаскивал неплохие экземпляры.

Этот 30-килограммовый сом был пойман на закидушку. Ловил я на реке Кондурче, которая впадает в р.Сок, а потом и в Волгу.

Прошлым летом, как только наступил август, а с ним и сомовий жор, я взял свои закидушки и пошел расставлять на своей любимой реке. Обычно насадкой служат лягушка или живец, но также я использую воробья, беляка, дождевых червей и пиявок. В результате в конце лета я поймал усатых рыбин весом 20, 30, 40 и 42 кг! Последний имел длину 183 см!

**Набор из 5 колеблющихся блесен Masu фирмы STINGER (Тайвань)**

Предназначены для ловли лососевых на малых и средних реках. Изготовлены из латуни с гальваническим покрытием. Специальный перфорированный рельеф поверхности покрыт тройным слоем лака. Оснащены японскими тройниками фирмы DAICHI. Длина 49 мм. Вес 7 г.



**Ю. КОРЧАГИН**  
с. Верховино,  
Свердловская обл.

Я занимаюсь спиннингом второй год. Вначале были частые сходы, потерял очень много блесен, но постепенно и мне стало улыбаться рыбацкое счастье, начал ловить щук до 2 кг. Очень благодарен за подсказку работы со спиннингом опытным рыбакам А.Вардугину, О.Торхову.

В прошлом году попалась щука на 7 кг, но прежде чем вывести ее, она меня прокатила по реке в лодке с полсотни метров. Стоящие на берегу реки кричали: «Хватай ее, лови!» – а за что хватать?

Нынче тоже были неудачи, но вот опять повезло, да как! Мою приманку схватила громадная щука. Я подумал, что за что-то зацепил спиннингом, потихоньку выводил, выводил, и вдруг – о, радость! – такая добыча! Взвесил – 10,5 кг, измерил – 1,2 м.





В основе материалов этой рубрики – вопросы, заданные рыбаками экспертам редакции по почте или непосредственно на сайте.

Наиболее интересный из публикуемых здесь вопросов прислал Сергей Исаев, он отмечен специальным призом от спонсора рубрики – российской компании **ECOGROUP**. Просим его связаться с редакцией.

Напоминаем, что в розыгрыше призов на лучший вопрос могут участвовать и те, кому Интернет пока не доступен (для этого им достаточно прислать свой вопрос на почтовый адрес редакции), и те, кто задает свои вопросы экспертам на нашем сайте [www.rybolov.ru](http://www.rybolov.ru) (для этого им необходимо, отправляя вопрос, указать свой электронный адрес, фамилию и город).

**Отвечает  
Андрей Донсков,**



корреспондент редакции, хорошо знакомый читателям журналов «Рыболов» и «Рыболов-Elite» по публикациям о технике спиннинговой ловли, самостоятельном изготовлении приманок; знаток рыболовной географии Центрального региона. Джиг-фанат.

**Вопрос**

Друзья подарили спиннинг SHIMANO Forcemaster длиной 210 см с тестом 5-20 г и катушку DAIWA Crossfire 3500ib. Подскажите, для какого вида ловли подойдет этот набор, какую лучше поставить плетеную леску и что еще нужно?

**Ответ**

Такой комплект подойдет для береговой рыбалки на малых или сред-

них реках или ловли с лодки на прудах, озерах или водохранилищах. «Плетенки» Ø0,10-0,13 мм будет достаточно. Из приманок для начала следует собрать небольшой комплект, состоящий из плавающих и тонущих воблеров, вращающихся и колеблющихся блесен, а также различных силиконовых джиг-приманок (твистеры, виброхвосты и т.д.). Важно, чтобы вес используемых вами приманок не выходил за пределы тестового диапазона, указанного на вашем удилище.

**Вопрос**

Опишите, пожалуйста, так называемый «агрессивный» стиль джиг-проводки. Если я ловлю, делая 2-4 оборота катушки, и использую грузило-головку весом 20 г, то какое надо поставить грузило для агрессивной проводки? И еще: при такой проводке поролоновая рыбка или силиконовая приманка будет очень быстро скакать по дну, успеет ли она сработать?

**Ответ**

Вообще такие вещи надо показывать на практике, но – в двух словах – резкая, агрессивная проводка выгля-

**Набор из 6 вращающихся блесен серии Marso фирмы LUKRIS (Испания)**

- 1 – Alaska №5, вес 23 г, крючок №1. Лепесток медный.
- 2 – Alaska №5, вес 23 г, крючок №1. Лепесток золотистый.
- 3 – Alaska Fluor №5, вес 23 г, крючок №1. Лепесток с зеленым рисунком, цевье с желтым прозрачным кембриком. Блесны Alaska имеют малый угол вращения, хорошо подходят для ловли лосося на быстром течении.
- 4 – Popper №4, вес 13 г, крючок №2. Лепесток золотистый.
- 5 – Popper №3, вес 10 г, крючок №3. Золотистый с красным рисунком.
- 6 – Popper №4, вес 13 г, крючок №2. Лепесток серебристый. Блесны Popper имеют оригинальную форму лепестка, фигурный сердечник с оранжевой бусинкой. Эффективны на глубокой воде, на прудах, озерах и болотистых водоемах.



дит так: после падения приманки на дно незамедлительно делаем короткий резкий рывок спиннингом вверх и сразу два оборота катушки, тем самым выбирав образовавшуюся слабинку. Спиннинг держим под углом 30-45 градусов. Оптимальное время падения приманки 1 сек. Между паузами делаем 1-2 оборота катушки, в зависимости от глубины и донного рельефа.

Если при использовании 20-граммового грузила-головки вы делаете 2-4 оборота катушки, то я буду ловить с грузилом весом от 40 г и делать 1-2 быстрых оборота катушки. При такой проводке любая приманка включается в нужную работу.

**Вопрос**

Как вы выбираете цвет твистера, виброхвоста в связи с меняющимися условиями: такими, как погода, освещенность водоема, время суток, время года? И какой размер приманки можно назвать универсальным или повседневым, а какой размер выручает в бесклевье?

**Ответ**

В пасмурную погоду или при ловле в мутной воде использую преиму-

щественно яркие силиконовые приманки – ядовито-желтые, ядовито-зеленые, чисто-белые, ярко-оранжевые. В ясную, солнечную погоду и в прозрачной воде работают разные расцветки.

Время года значения не имеет. Универсальный размер приманок, на мой взгляд, – 6-8 см. Когда активность хищника на нуле, то размер приманки не выручит.

**Вопрос**

Сочи. Озеро. Есть окунь весом 100-500 г. Пробовал вращающиеся блесны, твистеры 3-7 см, воблеры класса minnow длиной 3-6 см. В поляризационные очки видно сопровождение блесны до самого берега, но без результата. Что можете посоветовать?

**Ответ**

В данной ситуации я бы поэкспериментировал с проводками. При использовании джиг-приманок попробуйте быструю ступенчатую проводку через 1-2 оборота катушки, в среднем темпе через 3-4 оборота катушки, а также медленное волочение по дну. При ловле на «вертушки» меняйте скорость их проводки. Воблеры по-



пробуйте проводить не только равномерно, но и рывочками – так называемым твичингом.

**Вопрос**

Я много раз пытался ловить на поппер, но, к сожалению, ни разу ничего не поймал. Подскажите, пожалуйста, где и в каких условиях лучше использовать эту приманку. И еще – придаете ли вы какое-либо значение маскировке при ловле с берега щуки или судака?

**Ответ**

Поппер подходит для ловли на заросших и мелководных водоемах. Это могут быть пруды, озера, заливы в крупных водохранилищах и реках. Можно использовать эту приманку и на реках со слабым течением. При ловле спиннингом с берега я никакой маскировке значения не придаю.

**Вопрос**

Я ловлю с лодки и с берега и хочу купить спиннинг для ловли как на джиг, так и на блесны. Какой посоветуете – название, тест, длина?

**Ответ**

На названии акцентировать внимание нет смысла – вариантов много, они обычно различаются по качеству и, соответственно, цене. Назову лишь необходимые характеристики. Это должно быть углепластиковое удилище быстрого или средне-быстрого строя длиной около 270 см с тестом 10-30 или 10-40 г. Такой спиннинг можно считать более или менее универсальным для ловли на различные приманки как с лодки, так и с берега.

**Вопрос**

Мой рыболовный стаж около 8 лет, и ловлю я исключительно джиг-спиннингом на больших реках и водохранилищах. Хотел бы освоить лайт, но не знаю, какое удилище для этого выбрать. Остановился на BLFCK HOLE Jocker-II длиной 2,55 м с тестом 3-14 г. Подойдет этот спиннинг или посоветуете какой-нибудь другой?

**Ответ**

В качестве лайтового удилища я использую спиннинг SHIMANO Trout One длиной 2,59 м с тестом 5-21 г. Есть аналог этого удилища, он более бюджетный, но вполне качественный и работоспособный, это FLAMINGO Bullett длиной 2,55 м с тестом 5-18 г.

**Вопрос**

Раньше я очень любил троллинг на небольших лесных озерах Псковской области. В прошлом году из-за резкого сокращения уловов перебрался на Нижнюю Волгу, немного выше Астрахани. Основная проблема, с которой я столкнулся, – огромное количество браконьерских снастей в наиболее перспективных для троллинга местах. В связи с этим прошу оценить, насколько целесообразны такие варианты: попробовать вести приманку на некотором расстоянии от дна, чтобы не цеплять за снасти; использовать менее дорогие воблеры с креплением к леске дополнительного грузила; троллинговать по фарватеру или заниматься вертикальным блеснением при сплаве?

**Ответ**

1. Лучше вообще не ловить там, где стоят снасти. Все равно рано или поздно вы зацепите приманку, а про-

водить ее вполводы, скорее всего, будет нерезультативно.

2. В линейке дешевых воблеров редко приходится встречать работоспособные. Крепление к леске дополнительного грузила обычно ухудшает работу приманки.

3. Троллинг на фарватере бывает перспективен, при этом важно выбрать правильную траекторию движения – ходить зигзагами над бровками, а не идти по одной глубине. И не забывайте постоянно оглядываться по сторонам – вы на судовом ходу.

4. Вертикальное блеснение – продуктивный метод ловли. Обычно этим способом ловят судака. Если собираетесь использовать искусственные приманки, то на джиг-головку ставьте виброхвост или твистер. Наиболее эффективная насадка для ловли в отвес – натуральный малек, его лучше дополнительно фиксировать на джиг-головке с помощью мягкой медной проволоки.

**Вопрос**

Какие приманки вы чаще всего используете на малых реках с серьезным рыболовным прессингом? Какие в этом случае лучше использовать проводки?

**Ответ**

На малых реках я использую преимущественно плавающие и тонущие воблеры длиной 3-12 см независимо от прессинга. Веду их в основном в равномерном медленном темпе или легкими рывочками – методом твичинга.

Ловлю также на вращающиеся блесны с разными типами лепестков,

от №0 до №2. Проводка для них – медленная и равномерная.

Использую различные некрупные джиг-приманки с легкой огрузкой, проводка для которых классическая – 2-3 оборота катушки в медленном или среднем темпах. При ловле в заросшей акватории я оснащаю твистеры или виброхвосты офсетным крючком по принципу «незацепляйки» без какой-либо огрузки и веду приманку легкими рывочками.

**Вопрос**

Мне друзья недавно подарили спиннинг Silver Creek 762LRS-T Tubular Power Slim, total length: 7'6", lure: 3-12 g, line: 3-6 lb, taper: regular. Расшифруйте, пожалуйста, все эти обозначения! Для какой ловли он предназначен? Какие приманки (вращающиеся или колеблющиеся блесны, силикон и т.д.) лучше использовать? Какую катушку для него лучше подобрать?

**Ответ**

Silver Creek 762LRS-T Tubular power slim – название модели.

Total length: 7'6" – это длина удилища в футах. Если перевести эти данные в метры, получится 2 м 29 см.

Lure: 3-12 g – это тест приманок, то есть минимальный и максимальный их вес, при котором гарантирован хороший заброс и высокая чувствительность удилища при проводке.

Line: 3-6 lb – обозначение того, что с этим удилищем рекомендуется использовать леску с разрывной нагрузкой, указанной в либрах. Если перевести эти данные в килограммы, получится 1,5-3 кг.



Taper: regular – это строй удилица, оно у вас средней жесткости.

Это спиннинг класса «лайт», он предназначен для ловли на небольших реках, прудах или озерах. Его также можно использовать при рыбалке с лодки на крупных водоемах.

Приманки лучше выбрать не требующие ступенчатой проводки («вертушки», воблеры, «колебалки»). Дело в том, что из-за довольно мягкого строя удилица при ступенчатой проводке у вас может не получаться хорошая подсечка, если, конечно, речь идет не об окуневой ловле. Из катушек, например, фирм DAIWA или SHIMANO, под удилице с подобными характеристиками можно ставить модели 1000-й серии.

**Вопрос** 

Как сильно вы полагаетесь на показания эхолота и что при этом является решающим фактором?

**Сергей Исаев**  
eshybell@gmail.com

**Ответ**

Если собираюсь ловить джиг-спиннингом на большой незнакомой акватории, то с помощью эхолота ищу перспективный рельеф дна (бровки, резкие подъемы, свалы и т.п.). По показаниям прибора определяюсь, как правильно встать и где заякориться на выбранном участке. На наличие рыбы на экране внимания не обращаю, очень часто эхолот не показывает ее вовсе, а клев – как из пулемета. Бывает и наоборот. При троллинговой ловле на дисплей эхолота смотрю всегда, чтобы не отклоняться от выбранной для прохода глубины.

**Вопрос**

В какое время года судак клюет лучше?

**Ответ**

Круглый год. У меня нет приоритетных месяцев.

А вообще многое зависит от региона. Это я к тому, что, например, в апреле, когда у нас в Подмосковье, да и во всех соседних областях идет половодье, да еще и вступает в силу запрет на спиннинговую рыбалку, то ни о каком судаке и думать не приходится, а, допустим, в Астраханской области клыкастый в это время клюет отлично, поскольку там вода пребывает несколько позже, и запрет начинается ближе к концу апреля.

**Вопрос**

Подскажите, как правильно делать проводку, если ловить на колеблющиеся блесны.

**Ответ**

Проводок много. Это может быть равномерная проводка в быстром и в среднем темпах. Бывает эффективно вести блесну ступенькой, т.е. с паузой через 3-5 оборота катушки. Но я предпочитаю равномерную проводку колеблющейся блесны в медленном темпе без каких-либо остановок и пауз – по моему мнению, именно такая проводка «колебалки» чаще всего провоцирует хищника на атаку.

**Вопрос**

У меня спиннинг SHIMANO Catana длиной 2,7 м с тестом 10-30 г. Если я буду использовать приманки весом меньше 10 г (4-8 г), то как это будет влиять на ловлю? Я знаю, что это

плохо влияет на заброс, а как это влияет на проводку?

**Ответ**

Если вы будете использовать приманки меньшего веса, чем заявлено на удилице по тесту, то это негативным образом отразится на чувствительности вашей снасти, т.е., например, ступенчатая проводка приманки весом 5 г на спиннинге с тестом 10-30 г будет уже на грани восприятия. Ничего универсального нет, а потому рекомендую вам иметь несколько комплектов снастей под разные (по весу) приманки и условия ловли.

**Вопрос**

Скажите, пожалуйста, на какие твистеры берут окунь и щука?

**Ответ**

Я предпочитаю ловить окуня и щуку на твистеры MANN'S, MISTER TWISTER и ECTION PLASTIC, цвета – салатный, желтый, зеленый, оранжевый и белый, иногда неплохо работают и невзрачные расцветки – синие или коричневые. Размеры – для окуня 5-7 см, для щуки – 7-10 см.

**Вопрос**

Можете вы посоветовать что-то хорошее из воблеров, для того чтобы

успешно половить троллингом сома и прочих хищников на Нижней Волге?

**Ответ**

Самые распространенные и работоспособные модели воблеров для Волги следующие: YO-ZURI 3D Crank – он заглубляется на 4-5 м, MANN'S Stretch 20+ ныряет на 6-7 м, HALCO Sorcerer 8+ рассчитан на 8-9 м и RAPALA Tail Dancer 30 идет на 9-10 м. Для сомовьей рыбалки хороши MANN'S Magnum Stretch 30+ и RIVER 2 SEA Down Sider Min 200 F – эти воблеры рассчитаны на глубину от 12-13 м и более.

**Вопрос**

Я очень люблю троллинг и еду на Нижнюю Волгу. Если можно, порекомендуйте пожалуйста несколько воблеров для ловли судака (база расположена в районе села Енотаевка).

**Ответ**

В районе Енотаевки я ловлю судака на двух участках, один из них с глубинами 4-6 м, на нем в основном использую воблеры YO-ZURI 3D Crank, HALCO Sorcerer 3,5+ и MANN'S Stretch 20+. Второй, с глубинами 8-11 м, там хорошо зарекомендовали себя HALCO Sorcerer 8+, RAPALA Deep Tail Dancer 30 и STORM Deep Thunder 15.

**РЕКЛАМА**

**ТРИВОЛ-М**  
Оптовая торговля рыболовными товарами собственного производства  
А также широкий ассортимент отечественных и импортных товаров для зимней и летней рыбалки  
Москва, ул. Верхняя Красносельская, д.3, м "Красносельская" (495) 980-55-28  
e-mail: info@trivol.ru www.trivol.ru  
Отгрузка товара в любую точку страны

**КАТАЛОГ «ВСЕГДА С ПРИРОДОЙ»**  
Высылаем почтой товары более 10 тысяч наименований для рыбалки и охоты.  
Каталог – бесплатно.  
Вложите свой конверт.  
117513, Москва, В-513, а/я 66-р  
тел.: (495) 724-62-13



Ждем новых писем от юных авторов с фотографиями и рассказами о рыбалке. Не забудьте указать свою фамилию, имя, точный адрес и возраст. Автор опубликованного в этом номере письма получит приз от фирмы **COTTUS**.

### Катушка DAXX 420 RD

Вес 289 г. Металлическая шпуля емкостью 200 м лески Ø0,20 мм. Передаточное число – 5,1:1. Подшипники – 3+1. Мгновенный антиреверс. В комплект входят основная и запасная шпули Long Cast.



### Стас СТАФИЕВСКИЙ, 7 лет г. Нижний Уренгой, Тюменская обл.

В июне я и мой брат Валька Громов принимали участие в рыболовном фестивале «Детская неделя» на рыболовной базе «Московская». База расположена недалеко от Астрахани, на неширокой речке Кизань. Забрасывать блесны спиннингом я уже научился, но рыбу ловить мне еще не приходилось. Мой брат спиннинг в руки здесь взял в первый раз.

Полдня мы с ним занимались тем, что на небольшом песчаном пляже от-

рабатывали технику заброса и проводку вращающейся блесны под руководством моего папы. А в это время раздавались всплески какой-то рыбы. Папа сказал, что это бьет малька не крупный жерех.

На следующее утро мы на лодке поехали на рыбалку. Лодку поставили на якорь рядом с травянистой отмелью и стали забрасывать свои «вертяшки» к зарослям камыша у самого берега. Оказалось, что там живет очень много мелких и средних окуней.

Они постоянно гонялись за нашими блеснами, и почти все проводки заканчивались поклевкой полосатой рыбки с оранжевыми пятами.

Сначала мы с Валькой соревновались, кто больше поймает окуней, затем стали считать толь-



ко крупных. Почти всех пойманных окуней мы отпускали обратно в воду. Эта была очень веселая рыбалка, нам понравилась.

На следующий день мы поехали ловить щуку. Несколько раз переезжали с места на место и уже сделали очень много забросов колеблющейся блесной Littl Cleo. Блесна в воде была очень похожа на маленькую жирненькую рыбку и переваливалась с боку на бок.

Щуки оказались гораздо более осторожными и хитрыми рыбами, чем окуни. Прошло уже много времени, а нам не удавалось поймать ни одной щуки. Мы переехали еще один раз и остановились в небольшом заливишке. В центре залива виднелся небольшой бугорок, поросший камышом. Мы стали забрасывать к нему блесны, старались положить их поближе к камышу. И на втором забросе у меня схватила блесну какая-то сильная рыба. Она долго и упорно не хотела идти к лодке. На моей катушке сработал фрикционный тормоз, и леска пошла обратно в воду.

Через несколько минут мне удалось подтащить рыбу к лодке. Щука! Борьба с коварной хищницей еще не закончилась, внезапно щука нырнула под лодку и леска ушла под винт мотора. С трудом нам удалось спасти и приманку, и рыбу. Подвели под щуку подсачек и взяли ее в лодку. На электронных весах взвесили мою первую щуку – 1 кг 400 г. В этот день я поймал еще четыре небольшие щучки, но они были уже поменьше.

Еще два дня мы вставали в 5 часов утра и выезжали на рыбалку. Каждый день ловили окуней, небольших щук и

даже поймали одного жереха. На четвертый день на базе начались соревнования по ловле рыбы с пляжа. Папа сказал, что рыбу мы ловить уже умеем и он в нас верит. Осталось нам проявить свой характер и поймать самую большую рыбу. В соревнованиях участвовали дети от 5 до 14 лет.

И хотя жерех регулярно бил малька у нас на глазах, он был очень осторожен, и поймать его не удалось никому. Нашей добычей становились окуни и маленькие щучки. В зачет рыба принималась без взвешивания, размер ее определялся рулеткой, победитель должен был поймать самую длинную рыбу. В первый день я поймал несколько окуней и самый длинный из них был 22 см.

И тут очень сильно повезло Вальке! Ему повезло поймать очень красивую изогнутую, как сабля, рыбу – чехонь! Самое главное, что она была еще и длинной – целых 38 см! Валька стал первым.

Целых три дня я в компании своих сверстников упорно забрасывал разные блесны с берега пляжа. Попадались только окуни, а жерех и чехонь не хотели ни у кого клевать. В последний день я встал очень рано и пошел ловить рыбу на пляж. И мне повезло! Мою «вертяшку» схватил жерех! Которого ловили все, а поймать удалось только мне! Его длина была 28 см!

Вальку мне опередить не удалось, но я занял почетное второе место. Мы с братом получили золотую и серебряные медали, дипломы и подарки. Я твердо решил, что в следующем году обязательно сюда приеду и постараюсь занять первое место.



# ИНТЕРНЕТ НАУЧИЛ

**А. ПЕТРОВ**  
г. Москва


Прочитал я раз в Интернете на каком-то форуме любопытный совет: мол, если ты пришел на водоем и видишь, что рыба гуляет в полусотне метров от берега, хватая насекомых с поверхности во-

И вот ты попал как раз в такой пейзаж: ветер дует со спины, рыба гуляет вдалеке, игнорируя твои приманки, и как будто дразнит тебя своей недосягаемостью. Настал интересный случай. До-стань этот самый ша-

лутора метрах друг от друга – и готово дело!

Осталось только опустить шарик на воду и, стравливая леску, следить за тем, как бы приманки не застряли в прибрежной траве и кустах. Шарик захочет улететь, будет то опускаться, то подниматься, приманки станут скакать по воде, стремясь в зону ловли, рыба будет принимать их за падающих в воду насекомых и кидаться на них азартно и отчаянно.

Совет этот показался мне очень даже дельным. Я рассказал о нем своим приятелям Витьке и Андрею. Те завелись так, что больше ни о чем другом больше даже думать не могли. И по исконно российской привычке это предложение решили усовершенствовать. Что там удумали мои многочисленные друзья, они не рассказывали – реши-



ды, а лодки у тебя нет, то дело поправимо. Надо только возить с собой на такой вот случай детский воздушный шарик, лучше побольше.

привяжи к нему леску толщиной 0,3 мм, другой конец намотай на спиннинговую катушку. К леске надо прикрепить поводки с мушками в по-

Чтобы оформить редакционную подписку на журнал «Рыболов» на 2011 год с доставкой на дом, нужно заполнить прилагаемую квитанцию, оплатить до 31 декабря 2010 г. в любом отделении Сбербанка и отправить копию документа об оплате в адрес редакции по почте или по факсу: (495) 607-19-94.

Не забудьте указать свой почтовый индекс, адрес, фамилию и инициалы.

Стоимость редакционной подписки на 2011 г. (12 номеров) с доставкой на дом (только для жителей России) – 756 руб.

Предложение действительно до 31 декабря 2010 г.

Справки по тел.: (495) 607-19-94.

## ИЗВЕЩЕНИЕ

Форма № ПД-4

ООО «Редакция журнала «Рыболов» ИНН 7708050121

получатель платежа

Расчетный счет № 40702810100000000516

в АК Промторгбанк

(наименование банка,

к/с 30101810800000000139 БИК 044583139 КПП 770801001

другие банковские реквизиты)

фамилия, и., о., адрес плательщика

Вид платежа

Дата

Сумма

Подписка на журнал «Рыболов» на 2011 г.

756 руб. 00 коп.

Кассир

Плательщик

ООО «Редакция журнала «Рыболов» ИНН 7708050121

получатель платежа

Расчетный счет № 40702810100000000516

в АК Промторгбанк

(наименование банка,

к/с 30101810800000000139 БИК 044583139 КПП 770801001

другие банковские реквизиты)

фамилия, и., о., адрес плательщика

Вид платежа

Дата

Сумма

Подписка на журнал «Рыболов» на 2011 г.

756 руб. 00 коп.

КВИТАНЦИЯ

Кассир

Плательщик



ли, видно, мне сюрприз сделать.


Наступила суббота. Встретиться мы решили прямо на берегу водохранилища. Я приехал на мотоцикле, они – на Витькиной машине.

Шар они доставали из машины с большими предосторожностями, шикая и увещевая друг друга – он был громадный, как аэростат... Все понятно, большому кораблю – большое плавание, а раз рыбачить решили на водохранилище, то и воздушный шарик должен быть размером с дирижабль... Да тут еще выяснилось, что мои приятели не поленились разузнать, где можно надуть шары гелием, съездили в какой-то цветочный магазин, который помогает праздники оформлять, и обзавелись долгоиграющим, хорошо надутым даже не шариком, а воздушной сферой...

Собрали снасти. Я уже понял, что у моих друзей начался приступ гигантомании. Вместо искусственных мушек они задумали поставить живцов –

охотиться решили на щуку, и чтобы жирнее и побольше...

И вот он, торжественный момент, – экспериментальная снасть заброшена, Витька и Андрей травят леску, разинув



роты, аж взмокли от любопытства.

Дальше все, как в песне: рыба где-то там гуляет, а шарик летит... Мне уже и самому любопытно стало, что из этой идеи, воплощенной в несколько увеличенном масштабе по отношению к здравому смыслу, получится.

Шар исправно волюнтерит оснастку по воде, Витька уже постанывает от нетерпения.

Когда шар был уже очень далеко, порыв ветра резко поднял его в воздух. Удержать

его на воде из-за длинной лески и недостаточной огрузки, как вы сами понимаете, не было никакой возможности. Живцы парили над водой, соблазнительно поблескивая на солнце. Оставить без внимания такое приглашение к обеду чайки не могли...



## ЭФФЕКТИВНОЕ ОРУЖИЕ



www.balsax.com



# Mora Nova System

MORE FUN ON ICE<sup>®</sup>

\*Больше радости на льду

## NOVA SYSTEM

Экономит силу и время на сверление лунок, сферические ножи



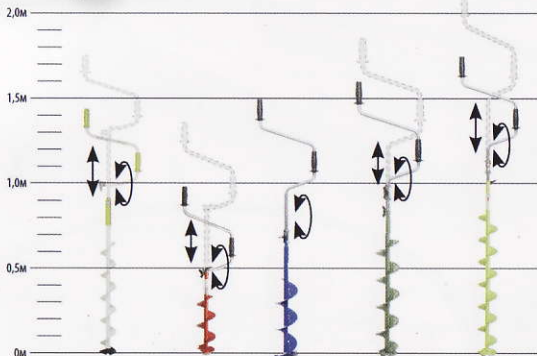
# MORA ICE<sup>™</sup>

Производится компанией Mora of Sweden с 1955 г.

## ICE MICRO

Легкий, компактный в перевозке, сферические ножи

Ледобуры **MORA OF SWEDEN** приносят удачу на рыбалке!



## SPIRALEN

Простой и надежный, плоские ножи



## EXPERT PRO

Улучшенная модель, сферические ножи

## ICE ARCTIC

Для самого толстого льда, сферические ножи

**РЫБОЛОВ**  
РОССИЯ *сервис*

торгово-информационный портал

[www.salmoru.com](http://www.salmoru.com)

ОПТОВАЯ И РОЗНИЧНАЯ ТОРГОВЛЯ

### ОПТОВАЯ ТОРГОВЛЯ

ООО «РЫБОЛОВ-СЕРВИС»,  
141280, Московская обл., г. Ивантеевка, ул. Толмачева, 49, корп. 1,  
тел./факс: (495) 223-55-01, info@salmoru.com

«РЫБОЛОВ СЕРВИС», Украина, Киев, тел.: (380) 44 5627742, salmo@salmou.ua, www.salmou.ua  
ООО «САЛМО Белфishing», Беларусь, Минск, тел./факс: +375 17 5057417,  
salmo-belfishing@tut.by, www.salmo.by